



HALSUAN KUNTA

TILINPÄÄTÖS JA TOIMINTAKERTOMUS

2025

TASEKIRJA

Kunnanhallitus 30.3.2026 § xx
Kunnanhallitus xx.xx.2026 § xx
Kunnanvaltuusto xx.6.2026 §

Halsuan kunta, tilinpäätös 2025

SISÄLLYSLUETTELO

TOIMINTAKERTOMUS	3
Olennaiset tapahtumat toiminnassa ja taloudessa	3
Selonteko kunnan sisäisen valvonnan ja riskienhallinnan järjestämisestä	16
Tilikauden tuloksen muodostuminen ja toiminnan rahoitus	18
Rahoitusasema ja sen muutokset	24
Kokonaistulot ja -menot	26
Kuntakonsernin toiminta ja talous	27
KÄYTTÖTALouden TOTEUTUMISVERTAILU	35
Käyttötalouden toteutuminen	35
Käyttötalouden toteutuma lautakunnittain	86
TULOSLASKELMAN TOTEUTUMINEN	92
INVESTOINTIEN TOTEUTUMINEN	94
RAHOITUSLASKELMAN TOTEUTUMINEN	95
TILINPÄÄTÖSLASKELMAT	96
Tuloslaskelma 1.1.-31.12.2025	96
RAHOITUSLASKELMA 1.1.-31.12.2025	100
TASE 31.12.2025	101
Konsernilaskelmat	103
LIITETIEDOT	107
Kuntaa koskevat liitetiedot	107
Konsernia koskevat liitetiedot	108
Tuloslaskelmaa koskevat liitetiedot	109
Taseen vastaavia koskevat liitetiedot	112
Taseen vastattavia koskevat liitetiedot	114
Vakuuksia ja vastuusitoumuksia koskevat liitetiedot	116
Henkilöstöä koskevat liitetiedot	117
Tilintarkastusyhteisön palkkioita koskevat liitetiedot	117
ALLEKIRJOITUKSET JA MERKINNÄT	118
Tilintarkastajan tilinpäätösmerkintä	118
LUETTELOT JA SELVITYKSET	119
Luettelo kirjanpitokirjoista ja tositteiden lajeista	119
Luettelo kirjanpidon säilytyksestä	119

HALSUAN KUNTA

TOIMINTAKERTOMUS

Olenaiset tapahtumat toiminnassa ja taloudessa

Kunnanjohtajan katsaus

Kuntien talouden kannalta viime vuosi oli edellisvuotta vaikeampi ja kunnat jakautuivat hyvin pärjänneisiin ja vaikeuksissa oleviin. Halsuan kunnan taloudellinen tilanne oli vuonna 2025 hyvä. Kunnan taloudellista tilannetta paransi merkittävästi tuulivoimaan liittyvien rakennuslupamaksujen laskutus tilikauden aikana. Muutoin kuntatalous pysyi vakiintuneessa uomassaan. Kunnan tilinpäätös on noin 107.000 € ylijäämäinen.

Toiminnallisesti tarkasteltuna kulunut vuosi oli monin eri tavoin poikkeuksellinen. Suurin merkitys koko kunnalle on Honkakankaan tuulivoimapuiston rakentamisen aloittaminen heti vuoden alussa. Sen rakentaminen jatkuu vielä tämän vuoden ajan. OX2 teki investointipäätöksen myös Kanniston tuulivoimapuiston osalta. Sen yhteyteen rakennetaan myös suuri sähkövarasto.

Suuren työllisyysuudistuksen talouden ja toiminnan osalta oli vielä viime vuonna suuri epävarmuus. Toiminnallisesti uudistus oli askel taakse päin maakunnan kuntien toimintojen aliresursoinnin johdosta. Taloudellisesti itse työllisyyspalvelujen osuus toteutui kohtuullisen hyvin. Samaan aikaan toteutettu pitkäaikaistyöttömien maksuosuus uudistus sen sijaan oli katastrofi maksujen kasvaessa. Kokonaisuutena työttömyyden hoitoon riitti talousarviossa varattu määräraha. Halsuan kunta pyrki hoitamaan pitkäaikaistyöttömyyttä ja kotoutumispalveluja seutukunnan palkkaaman työllisyyskoordinaattorin avulla.

Maakunnallinen yhteistoiminta lisääntyi merkittävästi kaupunkien ja kuntien tehdessä tiivistä yhteistyötä maakuntakaavoituksen ja metsäpeurojen sekä yritystoimintojen kehittämisen osalta. Vaikuttaminen kohdistui myös suoraan poliittisiin päätöksentekijöihin.

Keski-Pohjanmaan hyvinvointialue Soite esitti vuokrien huojentamista kahteen otteeseen hyvinvointialueen tiukan taloustilanteen johdosta. Vuokran alennuksiin ei suostuttu. Sen sijaan terveystaseman osalta Soiten vuokraamat tilat puolittuivat.

Halsuan kunnan toiminnoissa päiväkotit muuttui kaksiryhmäiseksi. Perhepäivähoitotoiminnan lakkaamisen vuoksi toiminta jaettiin nuorimpien osalta päiväkotit Kuttapussiin ja vanhempien osalta nuorisoseurantalolle tehtyihin väliaikaisiin tiloihin. Tilakysymys tulee ratkaista kuluvan vuoden aikana.

Kunnanviraston rakennuksessa tehtiin sisäilmakartoitus, missä todettiin alapohjarakenteissa kosteusongelmia. Ongelmalle pyritään löytämään kestävä ratkaisu lähiaikoina.

Pitkäaikainen talousjohtaja Marko Malvisto irtisanoutui siirtyessään yksityissektorille töihin. Uudeksi talousjohtajaksi valittiin Heli Käsäkangas. Myös kunnanjohtaja ilmoitti jäävänsä pois töistä loppuvuodesta 2026 eläkkeelle siirtymisensä vuoksi. Muutoksen valmistelu aloitettiin jo loppuvuodesta 2025. Uusi kunnanjohtaja aloittaa 2026 marraskuun alussa.

Jari Penttilä
Kunnanjohtaja

KUNNANVALTUUSTO 1.6.2025 – 31.5.2029

Kunnanvaltuustossa on 15 jäsentä.

Kukkola Mira, pj
Kujala Antti, I vpj
Hotakainen Petri, II vpj
Jussinmäki Tuukka
Kanala Aatu
Karhukorpi Anu
Karhulahti Jussi
Koivisto Kaarina
Kähr Evely
Mastokangas Jyrki
Oosi-Overton Outi
Pollari Jarmo
Pärkkä Timo
Tuominiemi Anu
Virkkala Elina

KUNNANHALLITUS 6/2025 – 2029

Valtuusto valitsi 2.6.2025 seuraavaksi kaksivuotiskaudeksi kunnanhallitukseen uudet jäsenet.

Jäsen

Pärkkä Timo, pj
Pollari Jarmo, I vpj
Kanala Aatu, II vpj
Hotakainen Veli-Matti
Huttunen Henna
Jussinmäki Tuukka
Mastokangas Anu
Oosi-Overton Outi
Tuominiemi Anu

Varajäsen

Liedes Eljas
Lepistö Aki
Mastokangas Jyrki
Virkkala Elina
Karhulahti Jussi
Tänäv Andrus
Kähr Evely
Karhulahti Miia
Riekkö Elina

KESKUSVAALILAUTAKUNTA 6/2025 – 2029

Jäsen

Koivisto Kaarina, pj
Karhukorpi Rauno, vpj
Kalliokoski Minna
Mikkonen Hannu
Tuominiemi Anu

Varajäsen sijaantulojärjestyksessä

Skantsi Anne
Hotakainen Tapani
Jussinmäki Ari
Kanala Marko
Karjalainen Hilikka
Aksela Eija
Miettinen Minna
Liedes Eljas

TARKASTUSLAUTAKUNTA 6/2025 – 2029

Jäsen

Karhukorpi Anu, pj
Koivisto Kaarina, vpj
Hietalahti Erkki
Meriläinen Marko
Rokala Johanna

Varajäsen

Korhonen Milla
Tuominiemi Mika
Kalliokoski Jari
Torppa Kari
Hotakainen Ritva Kaarina

SIVISTYS- JA HYVINVOINTILAUTAKUNTA 6/2025– 2029

Jäsen

Karhulahti Jussi, pj
Virkkala Elina, vpj
Kentala Jenni
Kähr Evely
Lepistö Aki
Peltola Jarno
Saukko Mari

Varajäsen

Jussinmäki Tuukka
Huttunen Henna
Kujala Mirjami
Mastokangas Jori
Collin Teija
Elina Siltanen
Koskela Timo

RAKENNUS- JA YMPÄRISTÖLAUTAKUNTA 6/2025 – 2029

Jäsen

Sillanpää Jarmo, pj
Mastokangas Jyrki, vpj
Hotakainen Ari
Isosaari Raija
Kukkola Erja
Meriläinen Nina
Tänav Andrus

Varajäsen

Patana Pasi
Hotakainen Veli-Matti
Koivisto Kaarina
Korhonen Milla
Kanala Helena
Pollari Jarmo
Liedes Eljas

KUNNANVALTUUSTO 1.8.2021 – 31.5.2025

Kunnanvaltuustossa on 15 jäsentä. Puolueittain valtuustopaikat jakaantuvat seuraavasti:
KESK 8, PS 3, KD 3 ja KOK 1.

Pollari Jarmo, pj.
Kujala Antti, I vpj.
Karhulahti Miia, II vpj.
Hotakainen Petri
Jussinmäki Tuukka
Kangas Janne
Karhulahti Jussi
Kauppinen Pertti
Koskela Taina
Kukkola Mira
Mastokangas Jyrki
Meriläinen Marko
Pärkkä Timo
Tuominiemi Jukka
Ylikoski Aino-Maija

autoilija
maatalousyrittäjä
fysioterapeutti
kuljetusyrittäjä
tradenomi
maatalousyrittäjä
maaseutuasiamies
yrittäjä
eläkeläinen
myyntiedustaja
maanviljelijä, yrittäjä
yrittäjä, turkistarhaaja
aluekehittäjä
yrittäjä
lastenhoitaja

KUNNANHALLITUS 2023 – 5/2025

Pärkkä Timo, pj
Kukkola Mira, I vpj
Koskela Taina, II vpj
Hotakainen Veli-Matti
Huttunen Henna
Jussinmäki Tuukka
Kangas Janne
Tuominiemi Jukka
Virkkala-Karvonen Mervi

aluekehittäjä
myyntiedustaja
eläkeläinen
yrittäjä
lomittaja, yrittäjä
tradenomi
lomittaja, yrittäjä
yrittäjä
lähihoitaja

KESKUSVAALILAUTAKUNTA 2021 – 5/2025

Kalliokoski Minna, pj
Karhukorpi Rauno, vpj
Hietalahti Sirpa
Salmela Kari
Tuominiemi Anu

TARKASTUSLAUTAKUNTA 2021 – 5/2025

Meriläinen Marko, pj (Korhonen Milla)
Kauppinen Pertti, vpj (Tofferi Esa)
Luoma Tiina (Mikkonen Hannu)
Rokala Johanna (Hietalahti Sirpa)
Torppa Kari (Kanala Arsi)

SIVISTYS- JA HYVINVOINTILAUTAKUNTA 2021 –5/2025

Karhulahti Jussi, pj (Marjusaari Timo)
Saukko Mari, vpj (Ruuska Tanja)
Karhulahti Miia (Leppäharju Heli)
Kentala Jenni (Peltola Jarno)
Lindfors Antti (Koskela Timo)
Tiaskorpi Salla (Mastokangas Maija 30.10.2023 asti. Kujala Mirjami 31.10.2023 alkaen.)
Veber Tönis (Hotakainen Maarit H.)

RAKENNUS- JA YMPÄRISTÖLAUTAKUNTA 2021 – 5/2025

Sillanpää Jarmo, pj (Patana Pasi)
Kukkola Erja, vpj (Hotakainen Ritva A.)
Isosaari Raija (Kanala Helena)
Liedes Eljas (Torppa Kari)
Mastokangas Jyrki (Marjusaari Teemu)
Meriläinen Nina (Korhonen Milla)
Tuominiemi Mika (Tuominiemi Aleks)

Kunnan hallinnossa tapahtuneet muutokset

Valtuustokaudeksi 2025-2029 kunnanvaltuuston puheenjohtajiksi valittiin Mira Kukkola, I varapuheenjohtajaksi Antti Kujala ja II varapuheenjohtajaksi Petri Hotakainen. Kunnanhallituksen puheenjohtajana 2025-2027 toimii Timo Pärkkä, I varapuheenjohtajana Jarmo Pollari ja II varapuheenjohtajana Aatu Kanala.

Tilikauden aikana Halsuan kunnan talousjohtaja vaihtui, Marko Malviston erotessa virastaan. Talousjohtajana 11.8.2025 alkaen on toiminut Heli Käsäkangas.

Kunnan palveluorganisaatiota johtaa kunnanjohtaja ja organisaatio on hallintokunnittain jaettuna toimialueisiin. Vastaavina viranhaltijoina toimialueilla toimivat:

- yleishallinto ja elinkeinot: talousjohtaja
- rakennus- ja ympäristö: tekninen johtaja
- sivistys- ja hyvinvointi: rehtori/sivistystoimen johtaja

Yleinen ja oman alueen taloudellinen kehitys

Yleiskatsaus

”Kuntien ja kuntayhtymien toimintakate heikkeni 7,8 % vuonna 2025. Toimintakulut kasvoivat 5,3 prosenttia, joista suurin osa johtui TE-palvelu-uudistuksesta. TE-tehtävät eivät siirtyneet kuntiin kustannusneutraalisti. Kuntien omat sopeuttamisohjelmat hillitsivät kulukasvua muilla palvelualueilla.”

Yllä olevat lainaukset on otettu Kuntaliiton analyysistä kuntatalouksien tilasta vuoden 2025 tilinpäätösten ennakkotietojen perusteella. Halsuan kunnassa TE-palveluiden osuus toimintakuluista vuonna 2025 oli yht. 167 559,83 euroa eli n. 3,5%:a.

Halsualla kunnan toimintakulut- ja tuotot vähenivät edellisestä vuodesta. Toimintakulujen- ja tuottojen pienentyminen selittyy ennen kaikkea niin sanotun vanhan bensa-aseman rakennusten ja maapohjan purku- ja puhdistusurakasta, jonka vaikutus kunnan toimintakuluihin edellisvuoden tilinpäätöksessä oli yhteensä 299 285,15 euroa ja toimintatuottoihin 107 207,06 euroa (ELY:ltä saatu avustus). Tilikauden 2025 toimintakulut ovat 4 776 725,48 euroa (vuoden 2024 tilinpäätöksen toimintakulut vanhan bensa-aseman purkukustannuksilla vähennettynä ovat 4 609 650,77 euroa). Näin ollen tilikauden toimintakulut ovat kasvaneet n. 167.000 eurolla, mikä vastaa TE-palveluiden osuutta.

Tilikauden tulos osoittaa ylijäämää 107 404,57 €, vuonna 2024 ylijäämää kirjattiin 33 425,70 €.

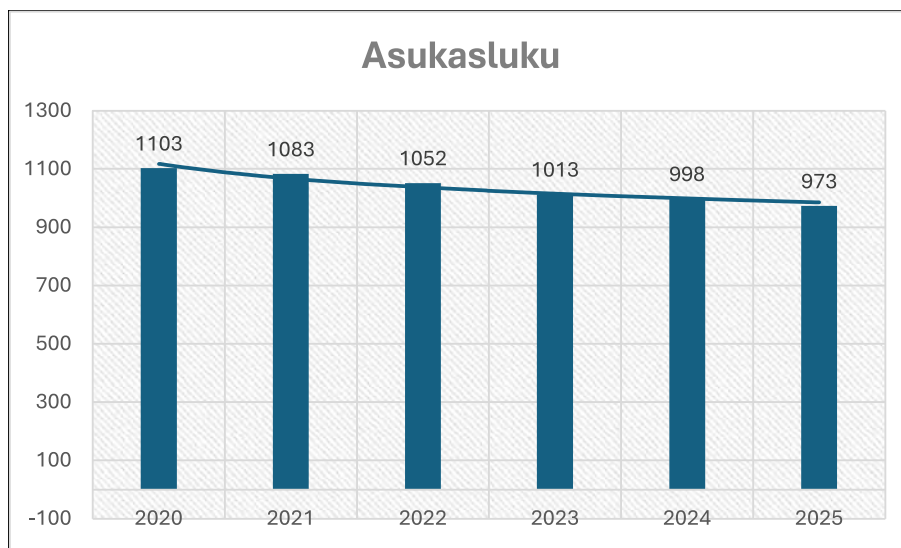
Kunnan tilikauden tulos vahvistui edellisvuoteen verrattuna, mutta koko kuntakonsernin tulos oli selkeästi edellistä vuotta heikompi. Konsernin tulokseksi kirjattiin 119 478,74 euroa ylijäämää. Ylijäämää selittävät kunnan oma ylijäämä sekä kuntayhtymäkonsernien tekemät positiiviset tulokset. Kunnan tytäryhtiöistä Halsuan Vesi Oy:tä lukuun ottamatta muut yhtiöt tekivät positiivisen tuloksen ja asunto-osakeyhtiöiden tulokset pysyivät nollan tuntumassa. Kunnan konsernitilinpäätöksen keskeisissä tunnusluvuissa nähdään positiivista kehitystä edellisvuoteen verrattuna.

Väestön kehitys ja muut toimintaympäristön muutokset

Väestö

Halsuan kunnan asukasmäärä 31.12.2025 oli 973 henkilöä (998 v. 2024). Vähennystä edelliseen vuoteen verrattuna oli näin ollen 25 henkilöä, prosentuaalinen vähennys oli 2,5 % (v. 2024 vähennystä 1,5 %). Asukasluvun laskeva trendi on yksi kuntatalouden ja ylipäänsä kunnan elinvoimaisuuden keskeisiä haasteita tulevina vuosina.

Kunnan asukasluku vuosina 2020-2025



Työllisyys

Kunnan keskimääräinen työttömyysaste vuonna 2025 oli 9,3 % (v. 2024 9,6 %).

Halsuan kunnan työttömyysaste vuosina 2015-2025, vuosi keskiarvo



Kunnan työttömyysastetta heikentävistä tekijöistä keskeisimmät liittyvät edelleen turkistalouden alasajoon sekä turvetuotannon vähenemiseen, nämä alat ovat perinteisesti

työllistäneet varsin merkittävän osan kunnan työikäisestä väestöstä. Lisäksi valtakunnallinen heikko suhdanne on vaikuttanut työttömyyden kasvuun.

Elinkeinot

Kunnan toimintaympäristöä kohtaavista, paikoin rajuistakin muutoksista ja kuntataloutta haastavista kehityspoluista huolimatta Halsuan kunnan tulevaisuus näyttää valoisalta. Rakennemuutosten myötä myös uusia yrityksiä syntyy, vaikka paljon on vielä tehtävä, jotta toimintaympäristön muutosten myötä poistuvat työpaikat saadaan korvattua uusilla.

Kunta on aktiivisesti mukana kehittämässä kunnan peruspalvelutuotantoa sekä elinkeinoja yhdessä kuntalaisten, paikallisten yrittäjien, naapurikuntien sekä Kaustisen seutukunnan kanssa.

Tilikauden 2025 aikana kunnan välittömät rahalliset panokset elinkeinon kehittämiseen rajoittuivat käytössä oleviin elinkeinon kehittämistukiin. Näihin tukimuotoihin sisältyy tilikaudesta 2024 alkaen työmatkatuki. Työmatkatukeen oli varattu edellisen vuoden tapaan 5000 euron määräraha. Työmatkatukihakemuksia tuli vuonna 2025 yhteensä 43 kpl (58 kpl vuonna 2024).

Vuoden 2021 lopulla valtuuston hyväksymät tuulivoimapuistojen yleiskaavat edistävät alueellisten uusien energiantuotantoratkaisujen kehittymistä. Honkakankaan tuulivoimapuiston rakennustyöt alkoivat tilikauden 2025 aikana. Kanniston tuulivoimapuisto sai loppuvuodesta rahoituksen ja työt alkavat vuoden 2026 alussa. Rakennus- ja ympäristölautakunta on myöntänyt tuulivoimaloille ennakkollisia rakennuslupia kaikkiaan 36 kappaletta. Tilikauden 2025 aikana näistä luvista saatiin loput lupamaksut yhteensä 80 000 €.

Olennaiset muutokset kunnan toiminnassa ja taloudessa

Kunnan peruspalvelutuotanto oli toiminnallisten tavoitteiden osalta suunnitellun mukaista tilikauden 2025 aikana, myös taloudelliset tavoitteet toteutuivat pääosin suunnitellusti. Aikaisempien vuosien raju kustannusten nousu on käyttötalouden osalta tasoittunut vuosien 2024-2025 aikana.

Toimintakulut kuitenkin laskivat edellisestä vuodesta yhteensä noin 132 210 eurolla.

Kunnan perustoimintaa rahoitetaan ensisijaisesti verotuloilla sekä valtionosuuksilla. Soteuudistuksen jälkeen myös kunnan oman toiminnan toimintatuottojen merkitys toiminnan rahoituslähteenä on korostunut, vuonna 2025 toimintatuotoilla katettiin toimintakuluista 30,76 % (vuonna 2024 31,80 %).

Kunnan tuloverot olivat noin 6,1 prosenttia alle budjetoidun (110 533 euroa). Kiinteistöveron tuotossa jäätiin 86,1 %:n toteumaan budjetoidusta (57 331 euroa alle budjetoidun). Yhteisöveron tuotto-osuus puolestaan toteutui 104,4 %:sti (12 703 euroa yli budjetoidun). Valtionosuudet puolestaan toteutuivat noin kahden prosentin verran yli budjetoidun (27 784 euroa).

Kunnan henkilöstö

Kunnan oman henkilöstön määrä tilikauden lopussa oli 44 hlöä (vuonna 2024 47 hlöä). Henkilöstömäärä on pysynyt suhteellisen tasaisena jo usean vuoden ajan. Kunnan lakisääteisten tehtävien hoitamisen turvaaminen ja toisaalta talouden tasapainon saavuttaminen vaativat erityisen tarkkaa harkintaa tilanteissa, joissa henkilöstöä eläköityy.

Halsuan kunnassa henkilöstön vaihtuvuus on ollut pitkään hyvin pientä. Työntekijät viihtyvät työssään ja tekevät varsin pitkiä palvelussuhteita, joskin viime vuosien eläköitymiset näkyvät palvelusvuosien keston jakaumassa. Tätä käy ilmi vuosittaisten kehityskeskusteluiden sekä muiden työhyvinvointia mittaavien kyselyiden tuloksista, joiden mukaan henkilöstö on keskimäärin hyvin tyytyväistä työhönsä.

Henkilöstön työterveyshuollosta vastaa Työplus Yhtiöt Oy. Halsuan kunnan työterveyspalveluihin sisältyy lakisääteisen ennalta ehkäisevän työterveyshuollon lisäksi laajennettua sairaanhoitopalvelua. Työterveyshuollon bruttokustannukset tilikaudella 2025 olivat yhteensä 26 657 euroa ja nettokustannukset arvioidun KELA-korvauksen jälkeen 16 218 euroa.

Henkilöstön ikärakenne tilinpäätöshetkellä on seuraavanlainen:

Henkilöstön ikäjakauma 31.12.2025

Sukupuoli	alle 30 vuotta	30-39 vuotta	40-49 vuotta	50-59 vuotta	60-64 vuotta	yli 65 vuotta	Ikä, keskiarvo	Henkilöstön lukumäärä yht.
Naiset	1	3	10	12	6	0	50,34	32
Miehet	1	2	1	6	2	0	50,23	12
Yhteensä	2	5	11	18	8	0		44

Henkilöstön palveluvuosijakauma 31.12.2025

Sukupuoli	alle 2 vuotta	2-9 vuotta	10-14 vuotta	15-19 vuotta	20-24 vuotta	25-29 vuotta	30-34 vuotta	yli 35 vuotta	Henkilöstön lukumäärä yht.
Naiset	7	12	3	0	3	2	3	2	32
Miehet	2	7	1	0	1	0	0	1	12
Yhteensä	9	19	4	0	4	2	3	3	44

Ympäristöasiat

Halsualla ei tällä hetkellä ole merkittäviä ympäristöön kohdistuvia uhkia. Maatalouden muutos vähentää toimivien tilojen lukumäärää, mutta uudet tilat ovat tilakooltaan ja eläinmäärältään huomattavasti entisiä suurempia. Ympäristökuormitus ei siten olennaisesti muutu nykyisestään ja toisaalta uusien tilojen ympäristöriskit ovat hyvin hallinnassa huolellisen suunnittelutyön ja uusien rakentamismääräysten vaikutuksesta.

Halsuan kunnan uusi kuntastrategia (2023-2026) vahvistettiin kunnanvaltuustossa 21.6.2023 § 9.

Uutta strategiakautta toteutetaan visiolla:

Vuonna 2026 Halsua on elinvoimainen ja hyvinvoiva kunta. Kuntalaiset viihtyvät omassa kotikunnassaan ja osallistuvat aktiivisesti yhteisön toimintaan.

Halsuan kunta on houkutteleva asuin ja elinympäristö tarjoten laadukkaita palveluja ja mahdollisuuksia asukkaille sekä yrityksille.

Kehitämme Halsuaa edistyksellisenä ja vastuullisena kuntana, joka on tunnettu luonnonläheisyydestään, osaamisestaan ja yhteistyöstään.

Strategiakauden kehittämisteemat ovat:

1. ASUMINEN

Tuetaan ja kehitetään kotona asumisen palveluita, lisätään asumisviihtyvyyttä ja huomioidaan uudisrakentaminen. Mahdollistetaan turvallisuuden ja miellyttävyyden kokemuksia aineellisessa elinympäristössä. Vahvistetaan yksilöllisyyttä ja yhteisöllisyyttä tukemalla yksilön toimintakykyä arkipäivässä.

2. HYVINVOINTI

Järjestetään monialaisia tapahtumia, parannetaan liikunta- ja retkeilypaikkoja sekä tuetaan ja ylläpidetään kuntalaisten hyvinvointia. Huolehditaan omasta ja yhteisön hyvinvoinnista laajalti ja monipuolisesti ja edistetään sekä fyysistä että psyykkistä hyvinvointia. Parannetaan kuntalaisten mahdollisuutta vaikuttaa omien asioiden hoitamiseen.

3. DIGITALISAATIO JA VIESTINTÄ

Kehitetään ja parannetaan kuntamarkkinointia ja sähköisiä palveluita niin, että ne palvelevat kuntalaisia mahdollisimman hyvin. Parannetaan ja monipuolistetaan kuntalaisten mahdollisuuksia osallistua kunnan toimintaan.

4. ELINKEINOT

Toimitaan aktiivisesti vuorovaikutuksessa kunnan yrittäjien kanssa ja vaikutetaan yrittäjämönteisen ilmapiirin säilymiseen. Lisätään yhteistyötä seutukunnan kanssa entuudestaan työllisyyden ja elinkeinojen kehittämiseksi.

5. SIVISTYS

Turvataan laadukas varhaiskasvatus ja perusopetus ylläpitämällä koulutuksen arvostusta ja ammattitaidon parantamista. Panostetaan sivistystoimen toimialojen kehittämiseen ja monipuolisten sivistyspalveluiden tarjontaan.

Strategian jalkauttaminen toimintaan varmistetaan vuosittain kunnanhallituksen hyväksymällä toimenpidesuunnitelmalla.

Kuntatalous

Halsuan kunnan taloustilanne on hiljalleen parantunut, mutta talouden pitkäjänteinen tervehdyttäminen vaatii vielä toimia. Sotemenojen siirryttyä valtiolle, on kuntatalouden ennustettavuus hieman parantunut, mutta toisaalta vuoden 2025 alusta kuntien järjestämisvastuulle siirtyneet työllisyyspalvelut tuovat lisää riskitekijöitä kuntatalouteen.

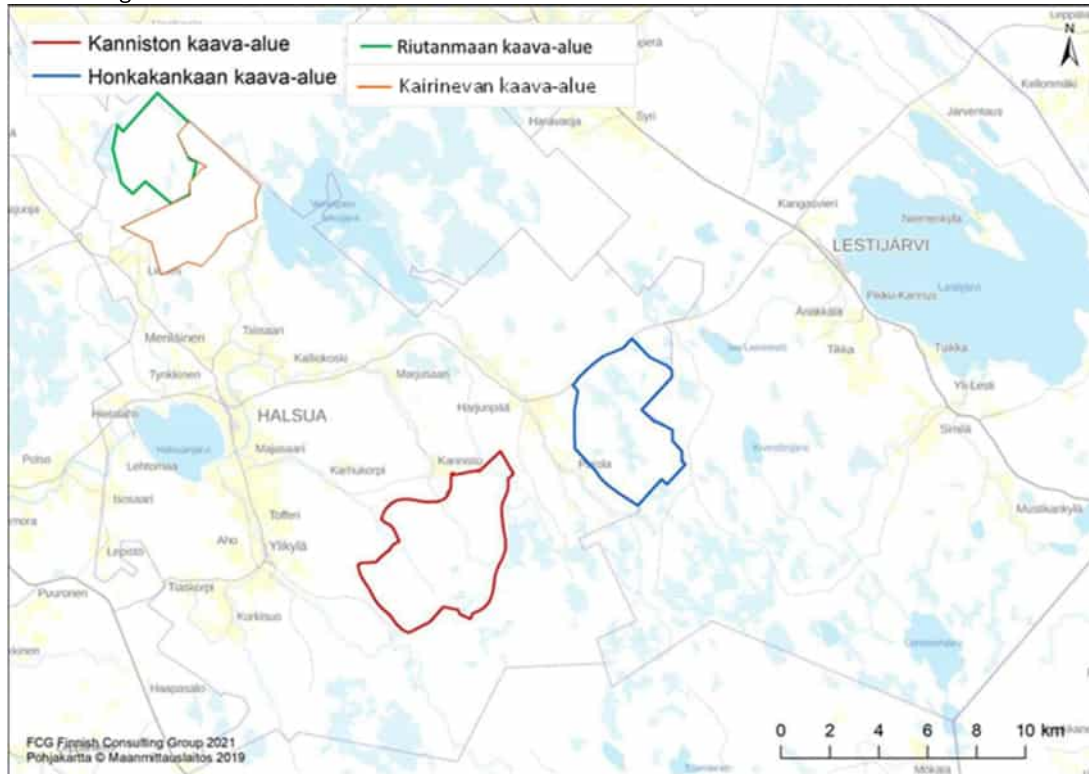
Kuntien toimintaympäristöt ovat edelleen poikkeuksellisen voimakkaassa muutostilassa. Toisaalta talouteen liittyvät epävarmuustekijät koskettavat kuntien lisäksi laajasti koko maamme taloutta. Suomen talous kääntyi viime vuoden lopulla maltilliseen kasvuun, mutta epävarmuus Iranin sodasta heikentää talouden näkymiä. EKP:n talousennusteen mukaan Iranin sota jarruttaa euroalueen talouskasvua ja nostaa hintoja ainakin lyhyellä aikavälillä. Euroalueen nykyhetken inflaatio ja pidemmän aikavälin inflaatio-odotukset ovat edelleen EKP:n kahden prosentin tavoitteen tuntumassa, vaikka näemmekin tulevina kuukausina hintojen nousua.

EKP:n neuvosto päätti maaliskuun kokouksessaan pitää ohjauskorot vielä ennallaan. Lyhyen rahan hinta maaliskuussa 2026 on asettunut noin 2,1-2,5 %:n tuntumaan, mutta Lähi-idän konfliktin takia koroissa nähdään nousupainetta. Halsuan kunnan rahoituksellisen aseman osalta lyhytaikaisen lainan (joukkovelkakirjalaina) koron muutokset vaikuttavat välittömästi kunnan maksuvalmiuteen.

Elinkeinot

Honkakankaan ja Kanniston kaava-alueet sekä niihin myönnetyt voimaloiden rakennusluvut ovat lainvoimaisia. Honkakankaan voimala-alueetta alettiin rakentamaan vuoden 2025 aikana. Honkakankaan perustukset valmistuivat 2025 ja tuulivoimaloiden pystytykset on tarkoitus aloittaa vuoden 2026 keväällä. Kanniston voimala-alueella on tarkoitus saada perustukset tehtyä vuoden 2026 aikana. Halsuan tuulivoimahankkeiden toteuttaminen mahdollistuu pitkälti Lestijärvi-Alajärvi välille tehtävän uuden siirtolinjan ja kannattavuuden parantumisen myötä.

Tällä hetkellä valmistelussa ja suunnittelussa olevat tuulivoimapuistoalueet Halsualla. Kannisto ja Honkakangas ovat valmiit.



Riutanmaan alueesta on allekirjoitettu kaavoitus sopimus maaliskuussa 2021. Kairinevan alueen hankkeen osallistumis- ja arviointisuunnitelma käynnistettiin vuonna 2022 ja kaavaprosessia on viety eteenpäin tilikauden 2025 aikana, joskin varsin verkkaiseen tahtiin.

Tuulivoimapuistojen rakentamiseen liittyvää edunvalvontaa on harjoitettu muun muassa antamalla lausuntoja siirtolinjojen rakentamisen suunnitelmiin Fingrid Oyj:lle. Kunnan tavoitteena on vaikuttaa rakentamispäätöksiin siten, että uusista siirtolinjoista aiheutuisi mahdollisimman vähän haittaa alueen asukkaille ja maanomistajille.

Halsuan kunnan vahvuutena ovat edelleen vahva pienyrittäjyys sekä hyvin toimiva alkutuotanto. Uudessa kuntastrategiassa kiinnitetään entistä enemmän huomiota kunnan ja paikallisen/alueellisen elinkeinotoiminnan välisen yhteistyön ja vuoropuhelun syventämiseen.

Arvio merkittävimmistä riskeistä ja epävarmuustekijöistä sekä muista toiminnan kehittämiseen vaikuttavista seikoista

Tilikauden aikaiset tapahtumat

Kunnan palvelutuotanto

Riskien ja epävarmuustekijöiden osalta voidaan todeta, että kuntatalouteen ja palvelutuotantoon liittyvät riskit ovat keskeisimpiä. Julkistalouden tehostamispaineet ovat varsin kovat, niin kansallisesti kuin paikallisesti, esimerkiksi Halsualla tehostamispainetta luo ennen kaikkea vähenevä väkimäärä.

Kunnan hallinnollisen rakenteen toimivuutta arvioidaan säännöllisesti ja pyritään löytämään resursseihin nähden tarkoituksenmukaiset toimintatavat ja -rakenteet. Kunnan on kyettävä hoitamaan olemassa olevilla tai pahimmillaan jopa vähenevillä resursseilla perustoimintansa

lisäksi prosesseihinsa liittyvä kehitystyö jatkuvasti kiristyvän sääntelyn maailmassa. Onkin ensiarvoisen tärkeää kyetä katsomaan riittävän pitkälle eteenpäin siten, että oman toiminnan kehittämisen lisäksi luodaan ylikunnallisia yhteistoimintamalleja, jotta ohut asiantuntijaorganisaatio ei aiheuta kohtuuttoman suurta riskiä toiminnalle.

Kunnan palvelutuotantoon ja sen käytössä olevaan omaisuuteen sisältyy myös monenlaista vahinkoriskiä. Näiltä riskeiltä suojautumiseen kunnalla on erilaisia vakuutuksia. Kunnan vakuutussalkkua hoitaa Vakuutusmeklariliike Ahjo Oy. Vakuutukset kilpailutetaan säännöllisesti, viimeisin kilpailutus toteutettiin vuonna 2022.

Tilikauden 2025 osalta vakuutukset jakautuivat seuraavasti:

Toimintaan liittyvät vakuutukset (lakisääteinen tapaturma sekä oppilasvakuutus):

- LähiTapiola

Omaisuuteen ja muuhun toimintaan liittyvät vakuutukset:

- Pohjola Vakuutus Oy

Vakuutusmaksuja maksettiin vuonna 2025 yhteensä 14 099,75 € (vuonna 2024: 12 561 €). Osa vakuutuksista kattaa myös kunnan tytäryhtiöiden omaisuutta. Kunta laskuttaa yhtiöille kuuluvat osuudet vakuutusmaksuista vuosittain. Tilikauden 2025 aikana arvioidaan seuraavan kilpailutuksen ajankohta.

TE-uudistus

Kuntien vastuulle siirretty työvoimapalveluiden kokonaisuus tuo pahimmillaan jopa merkittävää riskiä kunnan toimintaan ja talouteen. Työvoimapalveluiden tuottamiseksi kunnat ovat muodostaneet 45 yhteistoimialuetta, jotka aloittivat toimintansa 1.1.2025. Halsuan kunta kuuluu Keski-Pohjanmaan työllisyysalueeseen, jonka vastuukuntana toimii Kokkolan kaupunki. Koska kuntien tehtäviä muutetaan ja laajennetaan, kompensoi valtio näitä budjetissaan kunnille annettavissa valtionosuuksissa. Valtionosuuden lisäys työvoimapalveluihin ei kuitenkaan vahvistanut kuntien taloutta vuonna 2025, sillä uudistuksen myötä kuntien kustannukset nousivat.

Tilikauden jälkeiset tapahtumat

Tilikauden vaihteen jälkeen kunnanhallitus on perustanut kiinteistötoimikunnan, jonka tehtävänä on selvittää eri toimintojen kiinteistötarpeita ja niiden toteuttamisen taloudellisia mahdollisuuksia ja aikatauluja.

Loppuvuodesta 2025 päiväkotit muutettiin kaksiryhmäiseksi niin, että nuorimmat lapset (0-3-vuotiaat) jäivät kunnantoimiston yhteydessä olevaan päiväkotiin ja vanhemmat (4-5-vuotiaat) siirtyivät Nuorisoseuralta vuokrattuihin tiloihin. Perhepäivähoidon loputtua kunnassa, on kaksiryhmäinen päiväkotit jatkossa toiminnallisesti välttämätön. Päiväkodin toiminta kahdessa eri toimipaikassa on kuitenkin tuonut haasteita toiminnan-, työvuorosuunnittelun ja yleisen hallinnon osalta. Nuorisoseurantaloa ei ole alun perin suunniteltu päiväkotikäyttöön, joten tilaratkaisuna sitä on pidettävä väliaikaisena.

Kunnantoimistossa puolestaan on havaittu sisäilmaongelmia, ja rakennuksen ikä huomioiden kiinteistötoimikunnassa kartoitetaan eri vaihtoehtoja tilojen suhteen.

Kiinteistötoimikunta tulee vuoden 2026 aikana esittämään kunnanhallitukselle eri tilaratkaisuja näiden toimintojen osalta.

Selonteko kunnan sisäisen valvonnan ja riskienhallinnan järjestämisestä

Halsuan kunnassa on hyväksytty sisäisen valvonnan ja riskienhallinnan perusteet sekä sisäisen valvonnan ohjeistus.

Sisäisen valvonnan vastuu on johtavien viranhaltijoiden lisäksi kaikilla toimielimillä ja työntekijöillä. Sisäistä valvontaa ovat kaikki organisaation sisäiset menettely- ja toimintatavat, joilla pyritään varmistamaan, että kunnan toiminta ja hallinto hoidetaan asiallisesti, avoimesti, laadukkaasti ja lainmukaisesti. Kunnan johtavista viranhaltijoista koostuva johtoryhmä arvioi säännöllisesti hallinnon järjestämisen asianmukaisuutta sekä mahdollisia kehittämiskohteita. Sisäiseen valvontaan ja riskienhallinnan järjestämiseen kuuluu osaltaan myös kunnan ohjesääntöjen seuraaminen ja päivittäminen tarpeen mukaan.

Tilikauden 2025 aikana on edelleen kiinnitetty tarkempaa huomiota kunnan tietosuojan tilaan ja sen kehittämiseen. Tietosuojavastaavan tehtävät on määritelty EU:n yleisessä tietosuojasetuksessa sekä kansallisessa tietosuojalainissa. Tietosuojavastaavan tehtävänä on käsitellä ja ratkaista tietosuojaa ja henkilötietojen käsittelyä koskevat asiat voimassa olevan lainsäädännön mukaisesti ja valvoa tietosuojan toteutumista organisaatiossa. Tietosuojavastaava on organisaation sisäinen asiantuntija, joka seuraa henkilötietojen käsittelyä ja auttaa tietosuojasääntösten noudattamisessa. Riskienhallinnan osalta on jatkettu

varautumis- ja huoltovarmuustyötä yhdessä seutukunnan ja maakunnan muiden kuntien kanssa.

Hallitus antaa toimintakertomuksessa arvion merkittävimmistä riskeistä ja epävarmuustekijöistä, sisäisen valvonnan ja riskienhallinnan järjestämisestä ja toimenpiteistä havaittujen puutteiden korjaamiseksi sekä konsernivalvonnasta. Kuntakonsernin riskit jaotellaan neljään pääryhmään, jotka ovat strategiset, taloudelliset ja toiminnalliset riskit sekä vahinkoriskit.

Riskienhallinnan näkökulmasta tilikauden aikana tehdyt olennaiset toimenpiteet:

- kunnan valmiussuunnitelman sisäisen osan päivitystyötä on jatkettu
- kuntakonsernin rahoitusriskit liittyvät yleiseen korkojen nousuun. Korkojen nousua vastaan on suojauduttu osittain kiinteillä korkoratkaisuilla
- Kunta on hyväksynyt tietosuoja-asiantuntijan tehtävien järjestämistä koskevan määräaikaisen sopimuksen Kaustisen seutukunnan kuntien kesken ja Kaustisen seutukunta on palkannut tietosuoja-asiantuntijaksi Niklas Palénin. Sopimus tietosuoja-asiantuntijan tehtävien hoitamisesta on voimassa 31.12.2027 saakka.
- Niklas Palén on nimetty myös Halsuan kunnan tietosuojavastaavaksi (kunnanhallitus 27.3.2024 § 26)
- tietoverkkoratkaisut ja niihin liittyvä palvelutuotanto ostetaan etupäässä Kasenet Oy:ltä. Kuntakonsernin käytössä olevia keskeisiä tietojärjestelmiä on siirretty SaaS-pohjaisiksi. Vuoden 2025 alussa kunnan taloushallintojärjestelmä (Pro Economica Premium) siirrettiin SaaS-palvelumalliin.
- omaisuus- ja toimintariskien taloudellisilta vaikutuksilta suojautumiseksi kuntakonsernilla on tavanomaiset omaisuus-, toiminta- ja henkilöstövakuutukset
- talous- ja palkkahallinnon prosesseja on auditoitu samalla, kun on selvitetty automaatiotason lisäämistä prosesseihin. Auditoinnissa havaittuihin prosessipuutteisiin on luotu uusia toimintamalleja
- kuntakonsernin tytäryhtiöiden (osakeyhtiöt) käyttämä taloushallintojärjestelmä on uusittu tilikauden aikana nykyaikaiseen järjestelmään

Kunnanhallitus arvioi, että Halsuan kunnan sekä sen omistamien tytäryhteisöjen päätöksenteko, strateginen ja operatiivinen toiminta sekä talouden suunnittelu ja seuranta on ollut tavoitteiden mukaista tilikaudella 2025.

Kunnan 100 %:sti omistamien tytäryhtiöiden taloushallinnosta sekä johtamisesta vastaa Halsuan kunta. Konserniyhtiöitä on johdettu samoilla periaatteilla kuin emokuntaa, huomioiden sen mitä laki sanoo osakeyhtiöiden toiminnasta itsenäisinä yksikköinä.

Tilikauden tuloksen muodostuminen ja toiminnan rahoitus

Tilikauden tulos

Halsuan kunnan tilikauden tulos vuodelta 2025 on ylijäämäinen 107 404,57 €.

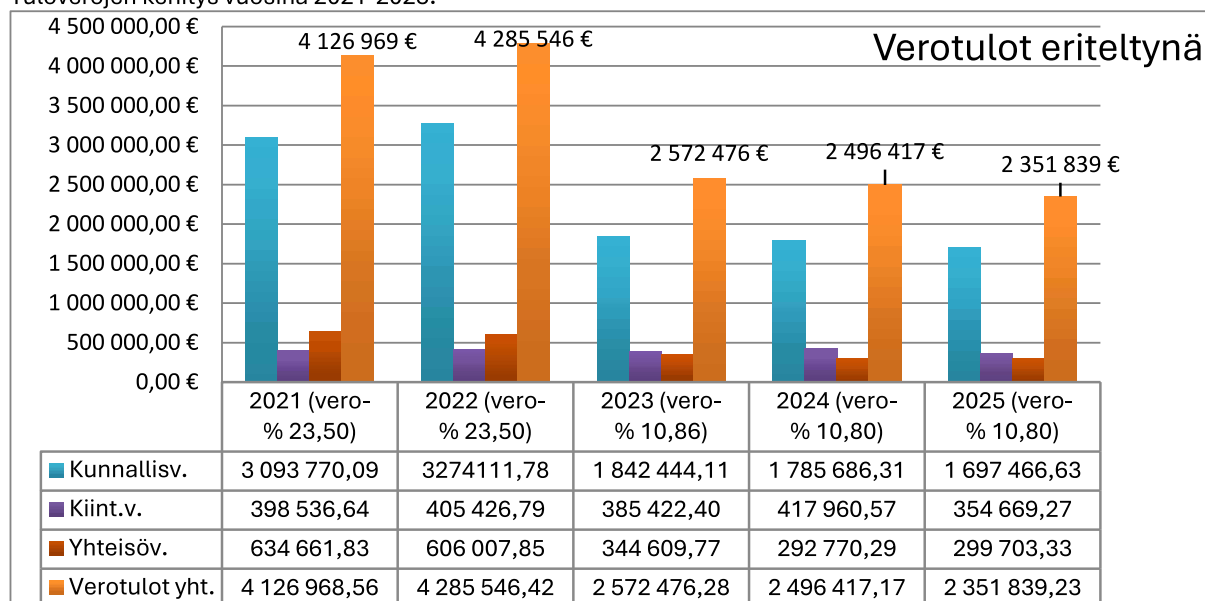
Verotulot

Kunnan kokonaisverotulot olivat yhteensä 2 351 839 €. Verotulot vähenivät edelliseen vuoteen verrattuna 5,79 % (144 578 €), ja alittaen talousarvion 6,19 % (155 161 €).

Kunnan tuloveroprosentti pysyi samana 10,80 % kuin edellisvuonna.

Kokonaisverotuloilla katettiin toimintamenoista noin 49,20 % (2024 50,9 % 2023 54,4 %, 2022 44,50 %).

Tuloverojen kehitys vuosina 2021-2025.



Valtionosuudet

Verotulojen lisäksi toinen merkittävä rahoituserä kunnalle ovat valtionosuudet. Valtionosuuksien kehitykseen ei voida juurikaan vaikuttaa kunnan omilla päätöksillä. Kunnan valtionosuusrahoitus muodostuu kahdesta osasta: valtiovarainministeriön hallinnoimasta kunnan peruspalvelujen valtionosuudesta ja opetus- ja kulttuuritoimen rahoituksesta annetun lain mukaisesta valtionosuusrahoituksesta, jota hallinnoi opetus- ja kulttuuriministeriö.

Peruspalvelujen valtionosuus koostuu kuntien kustannuserojen sekä tulopohjan tasauksesta. Kustannuserojen laskentaperusteena ovat asukasmäärän ja ikärakenteen lisäksi erilaiset olosuhdetekijät. Tulopohjaa tasataan kunnan verotuloihin perustuvan valtionosuuden tasauksen kautta. Varsinaisesta peruspalvelujen valtionosuudesta eriyttynä osana kunnille maksetaan myös veromenetysten korvausta.

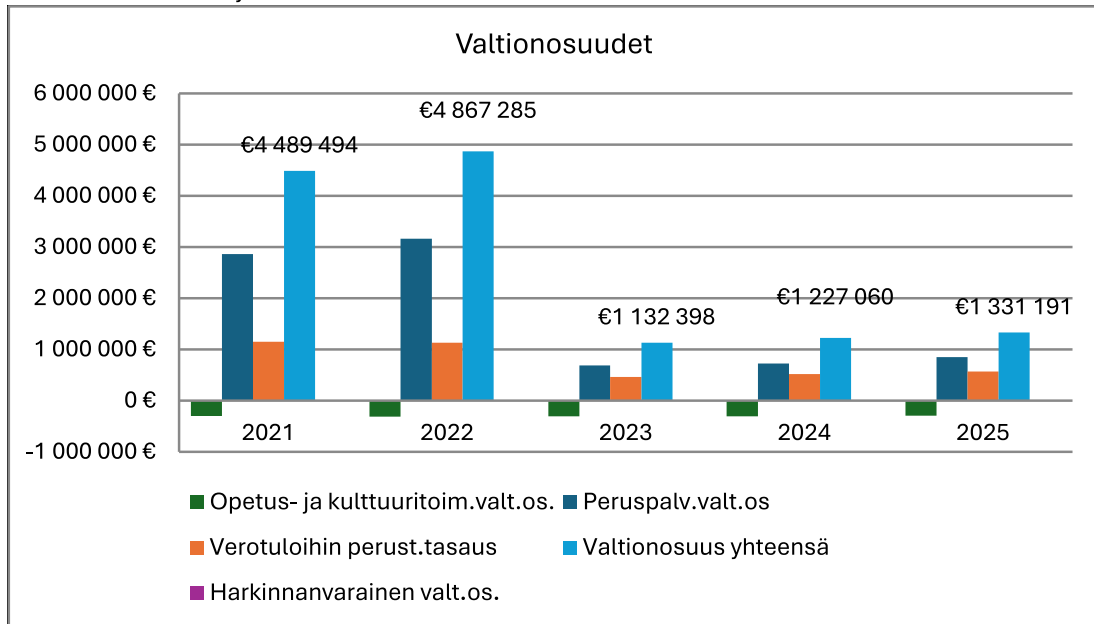
Opetus- ja kulttuuritoimen rahoituslain mukaisen valtionosuusrahoituksen euromääräisesti merkittävin osa on koulutuksen ylläpitäjille myönnettävä yksikköhintarahaus lukiokoulutukseen, ammatilliseen koulutukseen ja ammattikorkeakouluille. Lisäksi opetus- ja kulttuuriministeriö myöntää perusopetukseen oppilaskohtaista lisärahoitusta (pidennetty oppivelvollisuus, lisäopetus, maahanmuuttajien perusopetukseen valmistava opetus jne.) ja rahoituksen muuhun opetus- ja kulttuuritoimintaan (kansalaisopistot, museot, teatterit, orkesterit, nuorisotyö jne.). Halsuan kunta ei järjestä lukiokoulutusta, ammatillista koulutusta eikä ammattikorkeakoulutusta, tämän takia opetus- ja kulttuuritoimen valtionosuus on miinusmerkkinen.

Vuoden 2023 alusta alkaen sosiaali- ja terveys- sekä pelastustoimi siirtyivät kunnilta hyvinvointialueiden järjestettäväksi. Uudistuksen rahoittamiseksi kunnilta siirrettiin yhtä paljon tuloja kuin siirtyvät palvelut maksoivat ennen uudistusta. Kuntien valtionosuuksista leikattiin uudistuksen rahoittamiseksi kaksi kolmasosaa, mutta yksittäisen kunnan leikkausosuus vaihtelee.

Valtionosuusjärjestelmään lisättiin uudistuksen yhteydessä toistaiseksi pysyvänä sote-kustannusten ja -tulojen siirrosta johtuva muutosrajoitin ja kunnan talouden tasapainotilan muutoksia rajoittava järjestelmämuutoksen tasaus. Nähtäväksi jää, millainen vaikutus tulojen ja menojen siirrolla tulee olemaan pidemmällä aikavälillä.

Kunnan saamat valtionosuudet kasvoivat vuodesta 2024 yhteensä 104 131 euroa (8,49%), ollen kaikkiaan 1 331 191 euroa. Talousarvioon nähden valtionosuudet toteutuivat noin pari prosentti yli budjetoidun. Valtion-osuuden lisäykseen vaikutti vuoden 2025 alusta kuntien vastuulle siirtyneet työllisyyspalvelut.

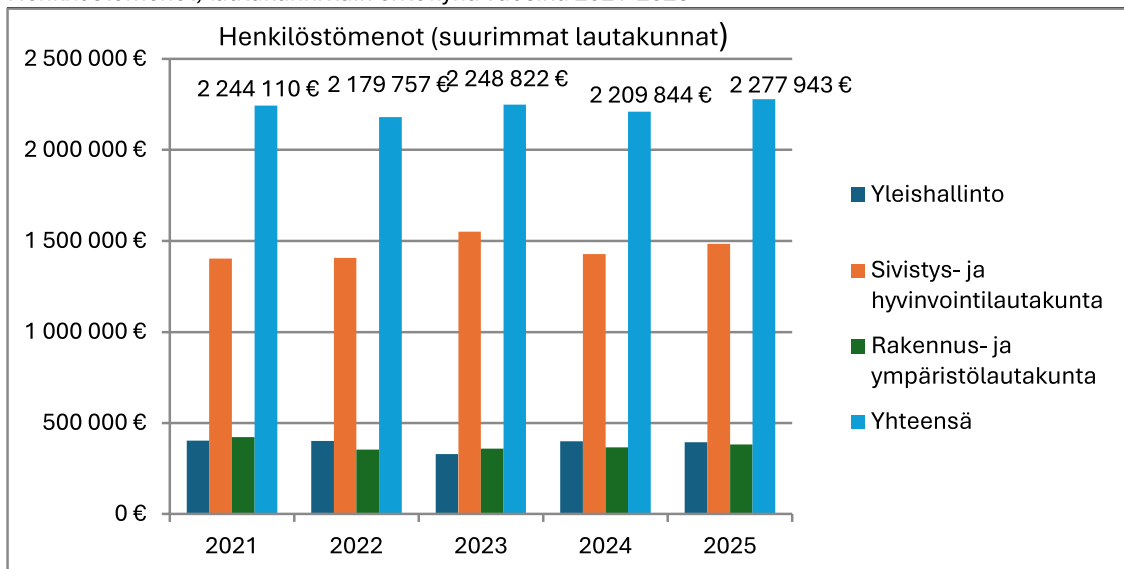
Valtionosuuksien tilitykset vuosina 2021-2025



Henkilöstömenot

Halsuan kunnan henkilöstökulut vuonna 2025 olivat yhteensä noin 2 277 942 euroa (vuonna 2024: 2 209 844 €). Tämä on noin 68 098 euroa enemmän kuin vuonna 2024. Henkilöstökulujen nousuun on vaikuttanut palkkoihin tulleet yleiskorotukset sekä henkilöstömuutokset talous- ja varhaiskasvatuksessa. Sosiaali- ja terveys- sekä pelastustoimipalveluiden siirryttyä valtiolle vuoden 2023 alusta, ovat henkilöstömenot suurin yksittäinen menoerä Halsuan kunnassa. Seuraavassa kaaviossa on esitetty henkilöstömenot lautakunnittain. Erittely koskee kustannuksiltaan suurimpia lautakuntia, ”yhteensä”-palkki sisältää kuitenkin koko kunnan henkilöstömenot.

Henkilöstömenot, lautakunnittain eriteltynä vuosina 2021-2025



Kuten kuvista käy ilmi, selkeästi suurin henkilöstökustannus kohdistuu sivistyslautakuntaan (yhteensä 1 484 265 €). Sivistyslautakunnan alle kuuluvat oman koulutoimen lisäksi muun

muassa lasten varhaiskasvatus, koulutuspalvelut, kirjastotoimi, kotiseutu- ja kulttuuritoimi, nuorisotoimi sekä liikuntatoimi.

Oman koulutoimen osuus sivistyslautakunnan henkilöstömenoista vuonna 2025 oli noin 1 021 836 euroa (vuonna 2024: 998 912 €). Seuraavaksi suurin sivistyslautakunnan henkilöstömenoerä koostuu lasten varhaiskasvatuksesta (perhepäivähoito sekä päiväkot), jossa henkilöstökulut olivat yhteensä noin 324 348 euroa (vuonna 2024: 255 493 €).

Sivistyslautakunnan jälkeen tulevat yleishallinto (393 943 €) ja tämän jälkeen rakennus- ja ympäristölautakunta (381 087 €).

Tuloslaskelma ja sen tunnusluvut

Halsuan kunta			
Tuloslaskelma 1.1.2025-31.12.2025			
Ulkoiset erät	2025	2024	2023
	1 000 €	1 000 €	1 000 €
Toimintatuotot	1469	1561	1367
Toimintakulut	-4776	-4909	-4733
Toimintakate	-3307	-3348	-3366
Verotulot	2352	2497	2573
Valtionosuudet	1331	1227	1132
Rahoitustuotot- ja kulut			
Korkotuotot	3	4	2
Muut rahoitustuotot	13	8	24
Korkokulut	-145	-190	-171
Muut rahoituskulut	0	-1	-2
Vuosikate	247	197	192
Poistot ja arvonalentumiset	-140	-164	-156
Satunnaiset tuotot	0	0	0
Satunnaiset kulut	0	0	0
Tilikauden tulos	107	33	36
Tilinpäätössiirrot	0	0	0
Tilikauden ylijäämä (alijäämä)	107	33	36
Tuloslaskelman tunnusluvut			
Toimintatuotot/Toimintakulut, %	30,76	31,80	28,88
Vuosikate/poistot, %	176	120	123
Vuosikate, euroa/asukas	253,85	197,39	189,54
Asukasmäärä	973	998	1013

Toimintatuottojen jakautuminen	2025	2024	Osuus-%
Myyntituotot	202 090,00 €	224 008,00 €	14
Maksutuotot	180 627,00 €	160 610,00 €	12
Tuet ja avustukset	105 039,00 €	243 113,00 €	7
Vuokratuotot	963 885,00 €	931 595,00 €	66
Muut tuotot	17 750,00 €	1 129,00 €	1
Yhteensä	1 469 391,00 €	1 560 455,00 €	100

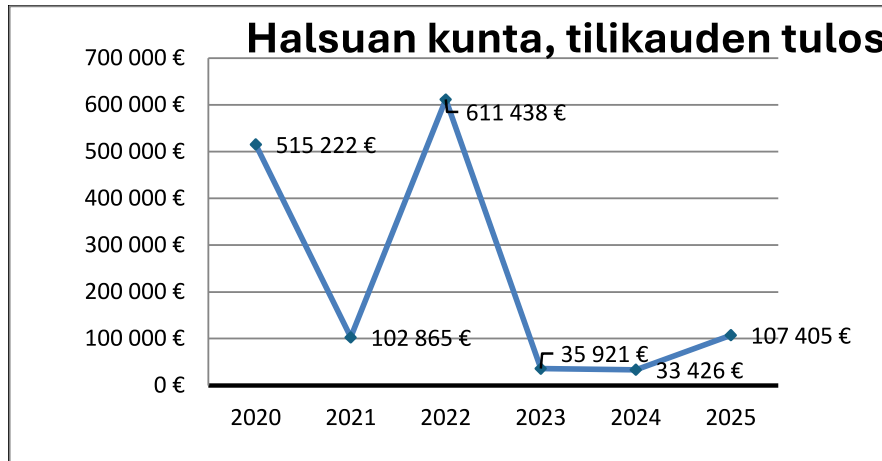
Toimintakatteen alijäämän (3,3 milj. €) rahoittamiseksi saatujen verotulojen, Valtionosuuden sekä muiden rahoituserien jälkeen tilikauden vuosikate on ylijäämäinen 247 569,21 euroa.

Kunnan omasta toiminnastaan keräämien toimintatuottojen osuus toimintakuluista on 30,76 % (vuonna 2024 31,80 %). Kunnan toimintatuottoihin kuuluvat mm. konsernipalveluista kerättävät myyntituotot (talonmies- ja hallintopalvelut), maksutuotot, tuet ja avustukset sekä vuokratuotot. Vuokratuotot muodostavat selkeästi suurimman osan toimintatuotoista (66 %).

Vuosikatteen tulisi riittää vähintään tilikauden poistojen ja arvonalentumisten kattamiseen pitkällä aikavälillä. Negatiivinen vuosikate osoittaa, että tilivuoden tulorahoituksella ei pystytä kattamaan lainkaan vuotuisia poistoja. Vuoden 2025 osalta vuosikate riitti kattamaan poistot sekä arvonalentumiset.

Vuoden 2025 tilikauden tulos osoittaa poistojen (140 164,64 €) jälkeen ylijäämää 107 404,57 euroa.

Halsuan kunnan tilikauden tulos vuosina 2020-2025



Kunnan keskimääräinen tulos vuosilta 2020-2025 on 234 379 euroa ylijäämäinen.

Toiminnan rahoitus

Toiminnan rahoituksen näkökulmasta tilikausi 2025 oli edellisvuotta parempi.

Toiminnan ja investointien rahavirran kertymän avulla (tilinpäätös ja neljä edellistä tilikautta) voidaan seurata investointien omarahoituksen toteutumista pidemmällä aikavälillä. Omarahoitusvaatimus täyttyi, jos kertymä viimeksi päättyneenä tilinpäätösvuonna on positiivinen. Positiivinen kertymä ilmaisee sen, paljonko rahavirrasta jää nettoantolainaukseen, lainojen lyhennyksiin ja kassan vahvistamiseen. Negatiivinen määrä ilmaisee sen, että menoja joudutaan kattamaan joko olemassa olevia kassavaroja vähentämällä taikka ottamalla lisää lainaa. Toiminnan ja investointien rahavirran kertymä ei saisi muodostua pysyvästi negatiiviseksi.

Kunnan haasteena on ollut saada tasapainotettua käyttötalous sekä investoinnit toisiinsa, vuoden 2025 osalta negatiivinen kertymä kuitenkin kasvoi huomattavasti edellisestä vuodesta.

Tilivuoden 2025 osalta tulorahoitus riitti kattamaan investoinnit. Myös lainanhoitokate parantui hienoisesti. Kassan riittävyys heikkeni.

Halsuan kunta			
Rahoituslaskelma 1.1.2025-31.12.2025			
	2025	2024	2023
	1 000 €	1 000 €	1 000 €
Toiminnan rahavirta			
Vuosikate	248	197	192
Satunnaiset erät	0	0	0
Tulorahoituksen korjauserät	-2	0	-12
Investointien rahavirta			
Investointimenot	-190	-190	-582
Rahoitusosuudet investointimenoihin	0	0	0
Pysyvien vastaavien hyödykkeiden luovutustu	2	0	12
Toiminnan ja investointien rahavirta	58	7	-390
Rahoituksen rahavirta			
Antolainauksen muutokset			
Antolainasaamisten lisäys	-124	-65	-55
Antolainasaamisten vähennys	125	113	80
Lainakannan muutokset			
Pitkäaikaisten lainojen lisäys			
Pitkäaikaisten lainojen vähennys	-39	-63	-61
Lyhytaikaisten lainojen muutos	-4	-79	-150
Oman pääoman muutokset	0	0	0
Muut maksuvalmiuden muutokset	-18	-22	386
Rahoituksen rahavirta	-60	-116	200
Rahavarojen muutos	-2	-109	-190
Rahavarat 31.12.	16	18	127
Rahavarat 1.1.	18	127	317
	-2	-109	-190
Rahoituslaskelman tunnusluvut			
Toiminnan ja investointien rahavirran kertymä			
5 vuodelta, 1000 €	-853	-317	-1054
Investointien tulorahoitus, %	130,53	103,68	32,99
Lainanhoitokate	0,52	0,48	0,45
Kassan riittävyys, pv	0	7	8
Asukasmäärä	973	998	1013

Rahoitusasema ja sen muutokset

Halsuan kunta					
Tase 31.12.2025					
VASTAAVAA	2025	2024	VASTATTAVAA	2025	2024
	1 000 €	1 000 €		1 000 €	1 000 €
PYSYVÄT VASTAAVAT	9378	9329	OMA PÄÄOMA	4226	4119
I. Aineettomat hyödykkeet	17	35	I. Peruspääoma	2815	2815
Aineettomat oikeudet			II. Arvonkorotusrahasasto	0	0
Muut pitkävaikutteiset menot	17	35	III. Muut omat rahastot	0	0
Ennakkomaksut			IV. Edell.tilikausien ylijäämä (alijäämä)	1304	1271
			V. Tilikauden ylijäämä (alijäämä)	107	33
II. Aineelliset hyödykkeet	4485	4607			
Maa- ja vesialueet	1072	1072	POISTOERO JA VAPAAEHTOISET VARAUKSET	0	0
Rakennukset	3388	3504	Poistoero		
Kiinteät rakenteet ja laitteet	25	31	Vapaaehtoiset varaukset		
Koneet ja kalusto	0	0			
Muut aineelliset hyödykkeet			PAKOLLISET VARAUKSET	0	0
Ennakkomaksut ja keskener.hank.	0	0	Eläkevaraukset		
			Muut pakolliset varaukset		
III. Sijoitukset	4876	4687			
Osakkeet ja osuudet	4586	4396	TOIMEKSIANTOJEN PÄÄOMAT	0	0
Joukkovelkakirjalainasaamiset			Valtion toimeksiannot		
Muut lainasaamiset	208	209	Lahjoitusrahastojen pääomat		
Muut saamiset	82	82	Muut toimeksiantojen pääomat		
TOIMEKSIANTOJEN VARAT	0	0	VIERAS PÄÄOMA	5395	5552
Valtion toimeksiannot			I. Pitkäaikainen	2238	2274
Lahjoitusrahastojen varat			Joukkovelkakirjalainat	0	0
Muut toimeksiantojen varat			Lainat rah.- ja vak.laitoksilta	2219	2259
			Lainat julkisyhteisöiltä	0	0
VAIHTUVAT VASTAAVAT	243	342	Lainat muilta luotonantajilta	0	0
I. Vaihto-omaisuus	0	0	Saadut ennakot	0	0
Aineet ja tarvikkeet			Ostovelat	0	0
Keskeneräiset tuotteet			Liittymismaksut ja muut velat	19	15
Valmiit tuotteet/tavarat			Siirtovelat	0	0
Muu vaihto-omaisuus					
Ennakkomaksut			II. Lyhytaikainen	3157	3278
			Joukkovelkakirjalainat	2600	2600
II. Saamiset	227	324	Lainat rah.- ja vak.laitoksilta	79	83
Pitkäaikaiset saamiset	0	0	Lainat julkisyhteisöiltä	0	0
Myyntisaamiset			Lainat muilta luotonantajilta	0	0
Lainasaamiset			Saadut ennakot	0	0
Muut saamiset			Ostovelat	208	248
Siirtosaamiset	0	0	Liittymismaksut ja muut velat	50	51
Lyhytaikaiset saamiset	227	324	Siirtovelat	220	296
Myyntisaamiset	122	111			
Lainasaamiset	0	0	VASTATTAVAA YHTEENSÄ	9621	9671
Muut saamiset	76	184			
Siirtosaamiset	29	29	TASEEN TUNNUSLUVUT		
III. Rahoitusomaisuusarvopaperit	2	2	Omavaraisuusaste, %	43,9	42,6
Osakkeet ja osuudet	2	2	Suhteellinen velkaantuneisuus, %	104,7	105,1
Sijoitukset rahamarkkinainstr.			Kertynyt yli-/alijäämä, 1000 €	1411	1304
Joukkovelkakirjalainasaamiset			Kertynyt yli-/alijäämä, €/asukas	1450	1307
Muut arvopaperit			Lainakanta 31.12., 1000 €	4898	4942
IV. Rahat ja pankkisaamiset	14	16	Lainakanta 31.12., €/asukas	5034	4952
			Lainat ja vuokravastuut 31.12. 1000 €	8633	8752
VASTAAVAA YHTEENSÄ	9621	9671	Lainat ja vuokravastuut 31.12., €/asukas	8873	8770
			Lainasaamiset, 1000 €	208	209
			Asukasmäärä	973	998
			Vuokravastuut yht. 1000 €	3716	3795

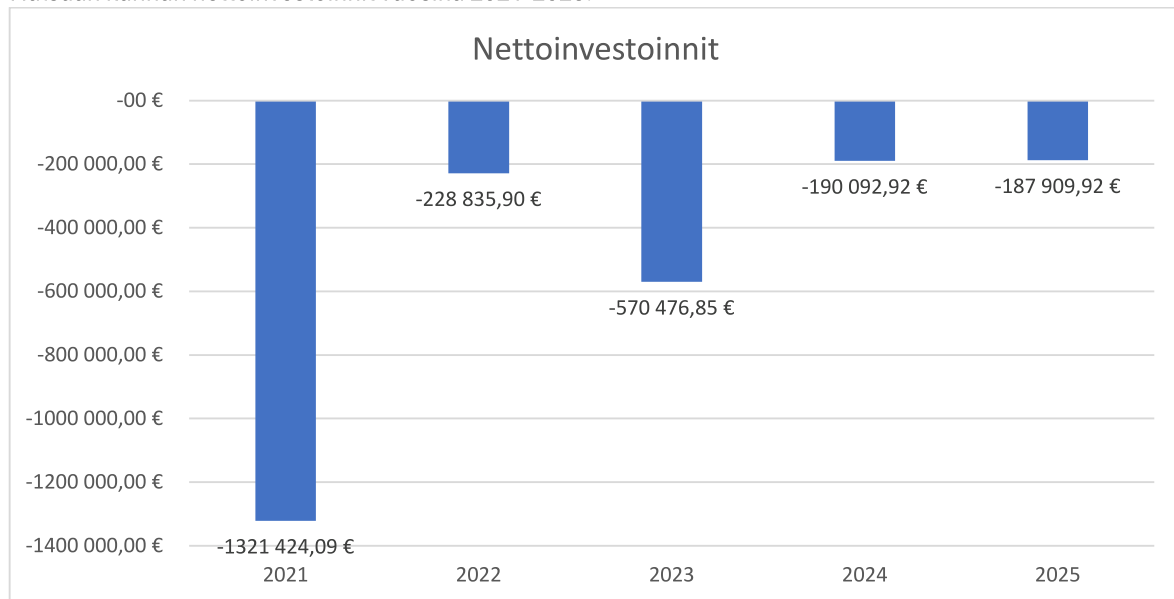
Kunnan rahoitusasema vahvistui hieman vuoden takaisesta. Omavaraisuusastetta sekä suhteellista velkaantuneisuutta kuvaavat tunnusluvut kohenivat vuodesta 2024. Kunta pystyi lyhentämään lainojaan maksuohjelman mukaisesti.

Lainat ja vuokravastuut tunnuslukuun sisältyy kunnan vieraan pääoman lisäksi sopimusvastuut esimerkiksi vuokratiloista. Kunnan osalta suurin yksittäinen vuokravastuu koskee kunnan ja sen tytäryhtiön välistä vuokrasopimusta liittyen vuonna 2015 käyttöön otettuun uuteen koulukeskukseen.

Tehdyt investoinnit vaikuttavat myös kunnan taseeseen, ja toisaalta poistojen kautta tilikauden tulokseen. Vuoden 2025 investointitaso oli edellisvuoden tasolla. Investointisuunnitelman toteuma oli 88,3 % talousarviosta. Investointeihin sisältyvät erät ovat:

- tytäryhtiöiden lainaosuuksien lyhennykset osakkeisiin ja osuuksiin, 140 093 €
- Halsuan Julkiskiinteistöt Oy/sijoitus yhtiön SVOP-rahastoon, 50 000 €

Halsuan kunnan nettoinvestoinnit vuosina 2021-2025.



Nettoinvestointeihin sisältyy investointitulot myydyistä hyödykkeistä sekä mahdolliset kunnan saamat rahoitusosuudet. Vuodelta 2025 Jyta omaisuus Oy:n toiminta lakkasi ja omistusosuuksien suhteessa saatiin palautusta yhteensä 2 501,48 euroa. Jyta omaisuus Oy:n osakkeiden arvo oli kirjanpidossa 143 euroa per 31.12.2024, mikä kirjattiin tilikauden aikana palautusta vastaan pois taseesta. Lisäksi tilikauden aikana on myyty maata, josta saatiin myyntivoittoa 2 039 euroa.

Kokonaistulot ja -menot

KUNNAN KOKONAISTULOT JA -MENOT			
1.1.2025-31.12.2025			
TULOT	milj. €	MENOT	milj. €
Toiminta		Toiminta	
Toimintatuotot	1469	Toimintakulut	4776
Verotulot	2352	- valmistus omaan käyttöön	0
Valtionosuudet	1331	Korkokulut	145
Korkotuotot	3	Muut rahoituskulut	0
Muut rahoitustuotot	13	Satunnaiset kulut	0
Satunnaiset tuotot	0	Tulorahoituksen korjauserät	
Tulorahoituksen korjauserät		Pakollisten varausten muutos	0
- pysyvien vastaavien hyödykkeiden luovutusvoitot	-2	-pakollisten varausten lis. (+), väh. (-)	0
Investoinnit		-pysyvien vastaavien hyödykkeiden luovutustappiot	0
Rahoitusosuudet investointimenoihin	0	Investoinnit	
Pysyvien vastaavien hyödykkeiden luovutustulot	2	Investointimenot	190
Rahoitustoiminta		Rahoitustoiminta	
Antolainasaamisten vähennykset	125	Antolainasaamisten lisäykset	124
Pitkäaikaisten lainojen lisäys	0	Pitkäaikaisten lainojen vähennys	39
Lyhytaikaisten lainojen lisäys	-4	Lyhytaikaisten lainojen vähennys	0
Oman pääoman lisäykset	0	Oman pääoman vähennykset	0
Kokonaistulot yhteensä	5289	Kokonaismenot yhteensä	5274

Halsuan kuntakonsernitilinpäätökseen kuuluvat yhteisöt

HALSUAN KUNTA						
Konsernitilinpäätös						
KONSERNIN RAKENNE				31.12.2025	31.12.2024	
	Y-tunnus	Kotipaikka	Konsernin omistus-osuus	Kunnan omistus-osuus	Kunnan omistus-osuus	
TYTÄRYHTEISÖT						
Halsuan Energia Oy	2522278-5	Halsua	100%	100%	100%	
Halsuan Vesi Oy	2522280-6	Halsua	100%	100%	100%	
Halsuan Julkiskeinnot Oy	2634122-5	Halsua	100%	100%	100%	
Halsuan Kehitys Oy	3158098-4	Halsua	100%	100%	100%	
As Oy Halsuan Pyykartano	2424787-6	Halsua	100%	100%	100%	
As Oy Halsuan Kirkkoharju 2	2287255-5	Halsua	100%	100%	100%	
As Oy Kanerva-Kartano	1588801-4	Halsua	100%	100%	100%	
As Oy Halsuan Myllyrinne	2184148-2	Halsua	100%	100%	100%	
As Oy Halsuan Pappilanpelto	2184143-1	Halsua	100%	100%	100%	
As Oy Halsuan Neulainen	2184137-8	Halsua	100%	100%	100%	
As Oy Halsuan Ollila	2184126-3	Halsua	100%	100%	100%	
As Oy Halsuan Marttila	2200716-6	Halsua	100%	100%	100%	
As Oy Halsuan Lääkäritalo	2184111-6	Halsua	100%	100%	100%	
As Oy Halsuan Peltopyy	2631672-4	Halsua	100%	100%	100%	
As Oy Kanervakoto	0226386-7	Halsua	72,67%	72,67%	72,67%	
KUNTAYHTYMÄT						
Keski-Pohjanmaan koulutusyhtymä	0208916-8	Kokkola	2,38%	2,38%	2,38%	
Keski-Pohjanmaan liiton kuntayhtymä	0959806-1	Kokkola	1,78%	1,78%	1,78%	
Korpelan Voiman kuntayhtymä	0178464-4	Kannus	6,27%	6,27%	6,27%	
OSAKKUUSYHTEISÖT (ei yhdistellä konsernitaseeseen)						
As Oy Halsuan Kirkkoharju 1	1907909-7	Halsua	31,35%	31,35%	31,35%	
As Oy Kototalo	0828012-3	Halsua	25,55%	25,55%	25,55%	

Konsernijohto

Halsuan kunnan konsernijohtoon kuuluvat kunnanhallitus, sekä kunnanjohtaja ja toimialajohtajat. Konsernijohtoon tehtävät ja toimivallan jako on seuraava:

Kunnanhallitus

1. vastaa omistajapolitiikan, omistajaohjauksen periaatteiden ja konserniohjeen kehittamisestä ja valmistelusta valtuustolle,
2. vastaa omistajaohjauksen toteuttamisesta ja organisoii konsernijohtamisen ja konsernivalvonnan,
3. määrää konsernijohtoon kuuluvien viranhaltijoiden tytäryhteisö- ja osakkuusyhteisökohtaisen työnjaon,
4. arvioi vuosittain omistajaohjauksen tuloksellisuutta kuntakonsernin kokonaisedun toteutumisen, riskienhallinnan ja menettelytapojen kannalta, seuraa ja arvioi yhtiöiden tavoitteiden toteutumista ja taloudellisen aseman kehitystä ja tekee niiden perusteella tarvittaessa esityksiä kunnanvaltuustolle.

Konserniohjausta tehdessään kunnanhallitus

1. antaa kunnan ennakkokannan konserniohjeen edellyttämässä asioissa,
2. vastaa tytäryhteisöjen hallitusten jäsenten nimitysprosessista,
3. nimeää kunnan ehdokkaat tytäryhteisöjen hallituksiin sekä
4. nimeää yhtiökokousedustajat ja antaa heille omistajaohjauksen edellyttämät toimintaohjeet.

Kunnanjohtajan tehtävänä on toimia konsernin johtajana ja aktiivisella omistajaohjauksella myötävaikuttaa ohjattavakseen määrättyjen yhtiöiden hallintoon ja toimintaan. Kunnanjohtaja edustaa kuntaa yhtiökokouksissa, ellei kunnanhallitus erikseen muuta päätä.

Konsernitavoitteiden asettamista ja toteutumista koskeva arviointi

Konsernitoiminnan tavoiteasettelu on ollut tarkoituksenmukaista. Tytäryhteisöjen toiminnan tuloksellisuutta sekä taloudellista asemaa on seurattu tilikauden aikana aktiivisesti. Yhteisöjen taloudesta raportoidaan pääosin samoin periaattein, kuin emoyhtiön taloudesta.

Kunnanhallitus on seurannut aktiivisesti omistuksiaan kuntayhtymissä. Se on ohjeistanut yhtymäkokousedustajia tai yhtymävaltuutettuja tarpeen mukaan varmistaakseen kunnan kannan esiintuomisen yhtymien päätöksentekoaikoina.

Keskitettyjen konsernitoimintojen ja -palvelujen käyttö

Halsuan kuntakonsernin emoyhtiö, Halsuan kunta, vastaa konsernipalveluna tytäryhtiöiden taloushallinnosta, osittain toimitila- ja kiinteistöpalveluista, tietohallinnon palveluista, monistus- ja painatuspalveluista sekä osasta muita operatiivisia toimintoja (esim. puhelinpalvelujen järjestäminen). Konsernipalvelujen tarjoaminen ja käyttö on ollut suunnitelmien mukaista.

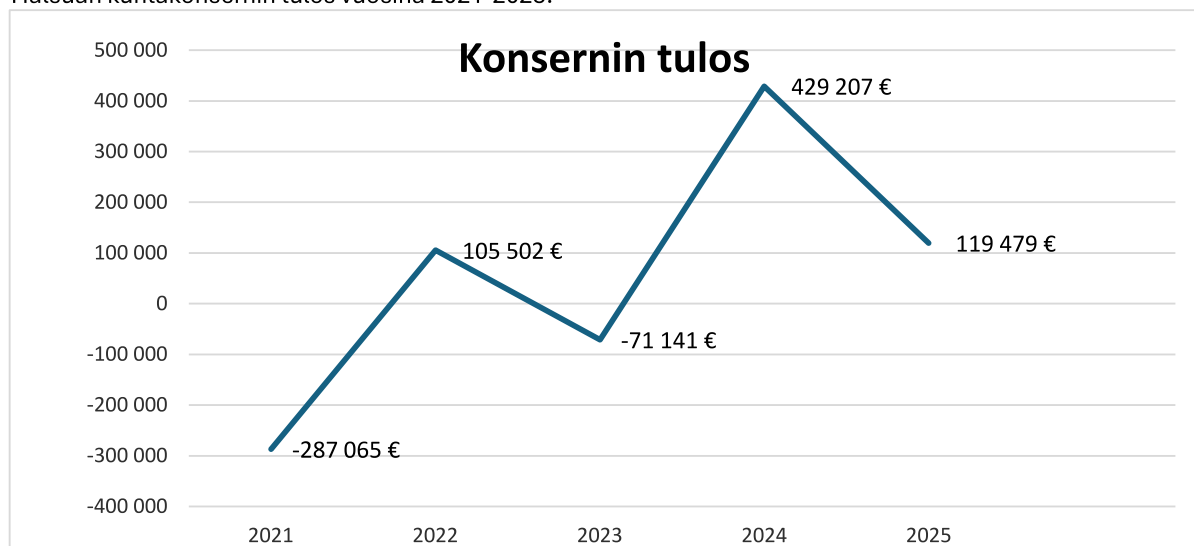
olennaiset konsernia koskevat tapahtumat

Halsuan kuntakonsernin tilikausi 2025 oli 119 478,74 euroa ylijäämäinen. Kunnan omistamista osakeyhtiöistä ylijäämäisen tuloksen tekivät Halsuan Energia Oy, Halsuan Julkiskiinteistöt Oy ja Halsuan Kehitys O. Halsuan Vesi Oy:n tulos painui tappiolliseksi 63 981,31 euroa, mikä osittain johtuu veden kulutuksen merkittävästä laskusta ja tilinpäätökseen kertaluontoisesti kirjatuista luottotappioista. Asunto-osakeyhtiöiden osalta tulokset olivat nollan molemmin puolin.

Halsuan kunnan osuus kuntayhtymien eliminoimattomasta tuloksesta on seuraava:

- Keski-Pohjanmaan koulutuskuntayhtymä, ylijäämää 63 355 €
- Keski-Pohjanmaan liitto, ylijäämää 2 178 €
- Korpelan Voima kuntayhtymä, ylijäämää 20 742 €

Halsuan kuntakonsernin tulos vuosina 2021-2025.



Kuntakonsernin keskimääräinen tulos vuosina 2021-2025 on 59 196 euroa ylijäämäinen.

KONSERNITULOSLASKELMA

HALSUAN KUNTAKONSERNIN TULOSLASKELMA	<u>2025</u>	<u>2024</u>
Toimintatuotot (ulk)	3 538 567,49	3 830 308,12
Toimintakulut (ulk)	-6 841 595,41	-7 095 235,24
Osuus osakkuusyhteisöjen voitosta (tappiosta)	4 380,94	1 615,80
Toimintakate	-3 298 646,99	-3 263 311,32
Verotulot	2 351 839,23	2 496 417,17
Valtionosuudet	2 092 257,24	2 019 257,85
Rahoitustuotot ja -kulut		
Korkotuotot	7 849,50	6 452,05
Muut rahoitustuotot	45 739,62	384 836,20
Korkokulut	-380 483,76	-436 053,79
Muut rahoituskulut	-797,53	-1 125,34
Vuosikate	817 757,32	1 206 472,82
Poistot ja arvonalentumiset		
Suunnitelman mukaiset poistot	-753 127,00	-773 021,74
Omistuksen eliminointierot	-6 497,40	-5 734,03
Arvonalentumiset	0,00	0,00
Satunnaiset erät	0,00	0,00
Tilikauden tulos	58 132,91	427 717,05
Tilinpäätössiirrot	64 375,07	2 680,68
Tilikauden verot	-5 832,17	-3 653,66
Laskennalliset verot	4 274,34	3 902,96
Vähemmistöosuudet	-1 471,40	-1 440,37
Tilikauden ylijäämä (-alijäämä)	119 478,74	429 206,66

Konsernituloslaskelman tunnusluvut	2025	2025
Toimintatuotot/toimintakulut, %	51,72	53,98
Vuosikate/Poistot, %	108,58	156,07
Vuosikate,euroa/asukas	840	1209
Asukasmäärä	973	998

HALSUAN KUNTAKONSERNIN RAHOITUSLASKELMA		
	<u>2025</u>	<u>2024</u>
-		
Toiminnan rahavirta		
Vuosikate	817 757	1 206 473
Satunnaiset erät	0	0
Tilikauden verot	-5 832	-3 287
Tulorah. korjauserät	44 412	-282 844
Investointien rahavirta		
Investointimenot	-381 256	-395 196
Rahoitusosuudet inv. menoihin	4 513	3 502
Pysyvien vastaavien hyödykkeiden luovutustulot	2 039	414 948
Toiminnan ja investointien rahavirta yhteensä	481 634	943 596
Rahoituksen rahavirta		
Antolainauksen muutokset		
Antolainasaam. lisäykset	-103 000	-91 000
Antolainasaam. vähenn.	103 000	91 000
Lainakannan muutokset		
Pitkäaik. lainojen lisäys	175 824	119 363
Pitkäaik. lainojen vähennys	-698 202	-739 168
Lyhytaik. lainojen muutos	1 983	-78 515
Oman pääoman muutokset	0	-22 000
Muut maksuvalmiuden muutokset		
Toimeksiant. muutokset	136	1 054
Vaihto-omaisuuden muutos	-53 843	6 587
Saamisten muutos	120 949	141 644
Korottomien velk. muutos	-17 613	-194 493
Rahoituksen rahavirta	-470 767	-765 528
Rahavarojen muutos	10 867	178 068
Kassavarojen muutos	10 867	178 068
Rahavarat 31.12.	1 378 462	1 367 596
Rahavarat 1.1.	1 367 596	1 189 528

Rahoituslaskelman tunnusluvut	2025	2024
Toiminnan ja investointien rahavirran kertymä 5 vuodelta	427 485	1 241 715
Investointien tulorahoitus, %	217,06	308,01
Lainanhoitokate	0,66	0,85
Kassan riittävyys	60	57

	<u>2025</u>	<u>2024</u>
VASTAAVAA	20 506 326	21 116 253
PYSYVÄT VASTAAVAT	18 396 818	18 819 724
AINEETTOMAT HYÖDYKKEET	120 610	121 669
AINEETTOMAT OIKEUDET	100 675	86 839
KONSERNILIIKEARVO		
MUUT PITKÄVAIKUTTEISET MENOT	16 672	34 830
ENNAKKOMAKSUT	3 263	0
AINEELLISET HYÖDYKKEET	16 249 985	16 627 162
MAA- JA VESIALUEET	1 400 393	1 399 884
RAKENNUKSET	11 615 711	11 850 431
KIINTEÄT RAKENTEET JA LAITTEET	2 031 636	2 052 594
KONEET JA KALUSTO	550 820	537 327
MUUT AINEELLISET HYÖDYKKEET	581 332	628 608
ENNAKKOMAKSUT JA KESKENERÄISET HANKINNAT	70 094	158 318
SIJOITUKSET	2 026 223	2 070 893
OSAKKUUSYHTEISÖOSUUDET	1 176 578	1 222 147
OSAKKEET JA OSUUDET	684 987	684 087
Kuntayhtymäosuudet	0	0
Tytäryhtymäosakkeet ja -osuudet	0	0
Muut osakkeet ja osuudet	684 987	684 087
JOUKKOVELKAKIRJALAINASAAMISET	0	0
MUUT LAINASAAMISET	0	0
MUUT SAAMISET	164 658	164 659
TOIMEKSIANTOJEN VARAT	14 823	89 497
VALTION TOIMEKSIANNOT	5 721	80 341
LAHJOITUSRAHASTOJEN ERITYISKATTEET	0	0
MUUT TOIMEKSIANTOJEN VARAT	9 102	9 156
VAIHTUVAT VASTAAVAT	2 094 685	2 207 032
VAIHTO-OMAISUUS	114 261	60 418
AINEET JA TARVIKKEET	107 410	53 358
KESKENERÄISET TUOTTEET	0	0
VALMIIT TUOTTEET	0	0
MUU VAIHTO-OMAISUUS	6 852	7 060
ENNAKKOMAKSUT	0	0
SAAMISET	601 962	779 018
PITKÄAIKAISET SAAMISET	6 891	4 759
MYyntISAAMISET	-45 835	-47 465
LAINASAAMISET	0	0
LASKENNALLISET VEROSAAMISET	0	0
MUUT SAAMISET	50 948	50 236
SIIRTOSAAMISET	1 778	1 988
LYHYTAIKAISET SAAMISET	595 071	774 259
MYyntISAAMISET	429 372	519 989
LAINASAAMISET	0	0
LASKENNALLISET VEROSAAMISET	0	0
MUUT SAAMISET	111 891	197 236
SIIRTOSAAMISET	53 808	57 034
RAHOITUSARVOPAPERIT	2 192	2 192
OSAKKEET JA OSUUDET	2 192	2 192
SIJOITUKSET RAHAMARKKINAINSTRUMENTT.	0	0
JOUKKOVELKAKIRJALAINASAAMISET	0	0
MUUT ARVOPAPERIT	0	0
RAHAT JA PANKKISAAMISET	1 376 270	1 365 404

VASTATTAVAA	20 506 326	21 116 253
OMA PÄÄOMA	6 614 215	6 559 124
PERUSPÄÄOMA	2 814 651	2 814 651
SÄÄTIÖIDEN JA YHD. PERUSP.		
OSAKEPÄÄOMA	0	0
ARVONKOROTUSRAHASTO	390 990	390 949
MUUT OMAT RAHASTOT	713 200	660 849
MUU OMA PÄÄOMA	0	0
EDELLISTEN TILIKAUSIEN YLIJÄÄMÄ (ALIJÄÄMÄ)	2 575 895	2 263 468
TILIKAUDEN YLIJÄÄMÄ (ALIJÄÄMÄ)	119 479	429 207
VÄHEMMISTÖOSUUDET	49 326	51 768
KONSERNIRESERVI		
POISTOERO JA VAPAAEHT. VARAUKSET	0	0
POISTOERO	0	0
VAPAAEHTOISET VARAUKSET	0	0
PAKOLLISET VARAUKSET	0	0
ELÄKEVARAUKSET	0	0
MUUT PAKOLLISET VARAUKSET	0	0
TOIMEKSIANTOJEN PÄÄOMAT	26 279	88 842
VALTION TOIMEKSIANNOT	17 704	80 341
LAHJOITUSRAHASTOJEN PÄÄOMAT	0	0
MUUT TOIMEKSIANTOJEN PÄÄOMAT	8 575	8 501
VIERAS PÄÄOMA	13 816 506	14 416 519
PITKÄAIKAINEN VIERAS PÄÄOMA	9 553 679	10 103 184
JOUKKOVELKAKIRJALAINAT	0	0
LAINAT RAHOITUS- JA VAKUUTUSLAITOKSILTA	8 199 727	8 727 468
LAINAT JULKISYHTEISÖILTÄ	0	0
LAINAT MUILTA LUOTONANTAJILTA	0	0
SAADUT ENNAKOT	0	0
OSTOVELAT	0	0
LIITTYMISMAKSUT JA MUUT VELAT	1 316 244	1 333 994
SIIRTOVELAT	0	0
LASKENNALLISET VEROVELAT	37 708	41 722
LYHYTAIKAINEN VIERAS PÄÄOMA	4 262 827	4 313 335
JOUKKOVELKAKIRJALAINAT	2 600 000	2 600 000
LAINAT RAHOITUS- JA VAKUUTUSLAITOKSILTA	630 671	623 325
LAINAT JULKISYHTEISÖILTÄ	0	0
LAINAT MUILTA LUOTONANTAJILTA	0	0
SAADUT ENNAKOT	1 243	34 799
OSTOVELAT	358 425	358 838
MUUT LYHYTAIKAISET VELAT	226 806	253 683
SIIRTOVELAT	449 955	446 593
LASKENNALLISET VEROVELAT	-4 274	-3 903

Konsernitaseen tunnusluvut	2 025	2 024
Omavaraisuusaste, %	32,50	31,36
Suhteellinen velkaantuneisuus, %	173,07	172,32
Kertynyt ylijäämä (alijäämä), 1000 €	2 695	2 693
Kertynyt ylijäämä (alijäämä) €/asukas	2 770	2 698
Konsernin lainat, €/asukas	11 748	11 975
Konsernin lainakanta 31.12. 1000 €	11 430	11 951
Lainat ja vuokratavastuut, €/asukas	11 511	12 051
Konsernin lainasaamiset 31.12. 1000 €	0	0
Kunnan asukasmäärä	973	998

Tilikauden tuloksen käsittely ja talouden tasapainotus

Kunnanhallituksen on tehtävä toimintakertomuksessa esitys tilikauden tuloksen käsittelystä. Jos kunnan taseessa on kattamatonta alijäämää, toimintakertomuksessa on tehtävä selkoa talouden tasapainotuksen toteutumisesta tilikaudella sekä voimassa olevan taloussuunnitelman ja toimenpideohjelman riittävydestä talouden tasapainottamiseksi KuntaL 69 §:n mukaisesti.

Halsuan kunnan tilikauden 2025 tulos on poistojen ja arvonalentumisten jälkeen 107 404,57 euroa ylijäämäinen.

Kunnanhallitus esittää, että tilikauden ylijäämäinen tulos 107 404,57 euroa siirretään taseeseen edellisten tilikausien yli/alijäämätilille.

KÄYTTÖTALOUDEN TOTEUTUMISVERTAILU

Käyttötalouden toteutuminen

KUNNANVALTUUSTO

Toiminta

Valtuusto vastaa kunnan toiminnasta ja taloudesta.

Asetetut tavoitteet

Kunnan talouden tulee olla kunnossa ja kestäväällä pohjalla. Kunnanvaltuusto kokoontuu tarpeen mukaan, mutta käytännössä vähintään kolme kertaa vuodessa. Valtuustolle järjestetään tarvittava määrä iltakouluja, joissa tuodaan valtuustolle tiedoksi kunnan ajankohtaiset asiat. Vuonna 2025 järjestetään kunnallisvaalit. Uusi valtuusto aloittaa toimintansa kesäkuussa.

Toteuma

Valtuuston toiminta on ollut tavoitteiden mukaista. Valtuusto kokoontui vuonna 2025 yhteensä viisi kertaa.

Henkilöstön määrä 31.12.

Kunnanvaltuustossa on 15 jäsentä.

Talouden toteuma

Kunnanvaltuusto	Budj.	Budj.m	Budj+	Totetuma	Poikeama	Toteutuma
00010000	2025	2025	muutos	2025	summa	%
KÄYTTÖTALOUS						
Toimintakulut						
Henkilöstökulut						
Palkat ja palkkiot	-10 800		-10 800	-12 201	1 401	113
Henkilösivukulut						
Eläkekulut	-500		-500	-709	209	141,8
Muut henkilösivukulut	-65		-65	-86	21	132,7
Henkilösivukulut	-565		-565	-795	230	140,8
Henkilöstökulut	-11 365		-11 365	-12 996	1 631	114,4
Palvelujen ostot						
Muiden palvelujen ostot	-1 030		-1 030	-1 954	924	189,7
Palvelujen ostot	-1 030		-1 030	-1 954	924	189,7
Aineet, tarvikkeet ja tavarat						
Ostot tilikauden aikana	-250		-250	-823	573	329,2
Aineet, tarvikkeet ja tavarat	-250		-250	-823	573	329,2
Muut toimintakulut						
Muut kulut	-250		-250		-250	
Muut toimintakulut	-250		-250		-250	
Toimintakulut	-12 895		-12 895	-15 774	2 879	122,3
Toimintakate	-12 895	0	-12 895	-15 774	2 879	122,3
Laskennalliset erät				-149	149	-100
Tilikauden ylijäämä / alijäämä	-12 895	0	-12 895	-15 923	3 028	123,5

Tunnusluvut					
-asukasluku	977			973	
-nettomenot €/asukas	13			16	

KUNNANHALLITUS

YLEISHALLINTO

Yleishallintoon kuuluu kunnanhallitus, keskus- ja yleishallinnon toiminnot, sosiaali- ja terveystoimi, erikoissairaanhoido, maaseutu- ja elinkeinotoimi, maa- ja metsätilat, projektit sekä tukipalvelut. Kunnanhallituksen tarkoituksena on kunnanvaltuuston asettamien tavoitteiden mukaisesti huolehtia kunnan toiminnan tarkoituksenmukaisuudesta ja tuloksellisesta hoitamisesta.

Toiminta

Kunnanhallitus vastaa kunnan hallinnosta ja taloudenpidosta sekä kunnanvaltuuston päätösten valmistelusta, täytäntöönpanosta ja laillisuuden valvonnasta. Kunnanhallitus valvoo kunnan etua ja edustaa kuntaa sekä käyttää kunnan puhevaltaa.

Asetetut tavoitteet

Kunnanhallitus kokoontuu säännöllisesti ja seuraa kunnan talouden tilaa ja toimintaympäristöä. Kunnanhallitus valvoo kunnan ja kuntalaisten etua. Kunnanhallitus seuraa kuntastrategian toteutumista ja antaa sen toimeenpanoon liittyviä tarkempia ohjeistuksia lautakunnille tarpeen mukaan. Kuntatalouden katsaus raportoidaan hallitukselle kuukausittain ja valtuustolle sen kokoontuessa.

Toteuma

Kunnan hallintoa on hoidettu tavoitteiden mukaisesti. Talousseuranta on ollut tiivistä ja ohjeistusten mukaista. Osavuosikatsauksia on käyty läpi kunnanhallitusten ja kunnanvaltuuston kokouksien yhteydessä. Kunnanhallitus on harjoittanut edunvalvontaa muun muassa antamalla lausuntoja kuntaa koskevissa asioissa. Kunnanhallitus kokoontui tilikauden 2025 aikana 12 kertaa, käsiteltyjä asioita pöytäkirjattiin yhteensä 134 kappaletta.

Henkilöstön määrä 31.12.

Johtavat viranhaltijat:

- o Jari Penttilä, kunnanjohtaja 100 %
- o Marko Malvisto 30.8.2025 saakka ja Heli Känsäkangas 11.8.2025 alk., talousjohtaja 20 %

	<u>TP 2023</u>	<u>TP 2024</u>	<u>TP 2025</u>
Vakinaiset	1,2	1,2	1,2

Talouden toteuma

Yleishallinto	Budj.	Budj.m	Budj+	Toteutuma	Poikkeama	Toteutuma
00021000	2025	2025	muutos	2025	summa	%
KÄYTTÖTALOUS						
Toimintatuotot						
Myyntituotot				311	-311	-100
Maksutuotot				157	-157	-100
Tuet ja avustukset				18 635	-18 635	-100
Toimintatuotot				19 102	-19 102	-100
Toimintakulut						
Henkilöstökulut						
Palkat ja palkkiot	-127 434		-127 434	-128 588	1 154	100,9
Henkilösivukulut						
Eläkekulut	-17 199		-17 199	-18 851	1 652	109,6
Muut henkilösivukulut	-2 223		-2 223	-3 303	1 080	148,6
Henkilösivukulut	-19 422		-19 422	-22 154	2 732	114,1
Henkilöstökulut	-146 856		-146 856	-150 742	3 886	102,6
Palvelujen ostot						
Muiden palvelujen ostot	-52 877		-52 877	-45 265	-7 612	85,6
Palvelujen ostot	-52 877		-52 877	-45 265	-7 612	85,6
Aineet, tarvikkeet ja tavarat						
Ostot tilikauden aikana	-2 450		-2 450	-4 903	2 453	200,1
Aineet, tarvikkeet ja tavarat	-2 450		-2 450	-4 903	2 453	200,1
Avustukset						
Avustukset kotitalouksille	-20 300		-20 300	-24 294	3 994	119,7
Avustukset yhteisöille	-16 000		-16 000	-24 220	8 220	151,4
Avustukset	-36 300		-36 300	-48 514	12 214	133,6
Muut toimintakulut						
Muut kulut	-5 665		-5 665	-5 152	-513	90,9
Muut toimintakulut	-5 665		-5 665	-5 152	-513	90,9
Toimintakulut	-244 148		-244 148	-254 576	10 428	104,3
Toimintakate	-244 148	0	-244 148	-235 473	-8 675	96,4
Laskennalliset erät				-77 855	77 855	-100
Tilikauden ylijäämä / alijäämä	-244 148	0	-244 148	-313 328	69 180	128,3
Tunnusluvut						
-asukasluku	977			973		
-nettomenot €/asukas	250			242		

Halsuan kunta on 1.1.2017 alkaen kuulunut Keski-Pohjanmaan erikoissairaanhoidon- ja peruspalvelujen kuntayhtymän peruspalvelujen liikelaitos SOITE:en. SOITE tuottaa palvelut yhteisesti kaikille 7 sopimuskunnalle.

Sotepalveluiden järjestämisvastuu siirtyi kunnilta valtiolle (hyvinvointialueet) vuoden 2023 alusta alkaen, tämä vaikutti merkittävästi käyttötalouden rakenteeseen.

Toiminta

Sotepalveluiden siirtyessä valtiolle kunnan tärkeimmäksi sotetehtäväksi jää edelleen kuntalaisten edunvalvonta uudessa soterakenteessa. Tätä edunvalvontaa suoritetaan tiiviillä yhteistyöllä hyvinvointialueen ja kunnan välillä. Pidetään aktiivista yhteyttä yllä myös alueen hyvinvointivaltuutettuihin.

Tähän osastokohtaan kuuluvat myös kunnan työterveyshuollon järjestäminen ja siihen liittyvät toimintatuotot ja -kulut. Perusturvan alle avustuksiin on kirjattu 1.9.2025 alkaen käyttöönotetun palveluseteli-kokeilun kulut.

Asetetut tavoitteet

Kunnan perusturvapalveluiden tavoitteena on tärkeiden peruspalveluiden säilyttäminen mahdollisimman lähellä kuntalaisia ja toisaalta niiden saavutettavuuden varmistaminen. Työterveyshuollon osalta varmistetaan, että kunnan henkilöstö saa asianmukaista palvelua työterveyden ylläpitämiseksi.

Kotona asumisen tukemiseen tarkoitettua palvelusetelipilotin tarkemmat myöntöperusteet valmistellaan loppuvuoden 2024 aikana ja pilotti otetaan käyttöön vuoden 2025 alkupuolella. Pilotin tuloksia seurataan vuoden 2025 aikana, ja jatko päätetään talousarviovuoden 2026 valmistelun yhteydessä. Palvelun vaikuttavuutta seurataan palvelusetelin käyttömäärillä ja asiakkailta saadun palautteen perusteella.

Toteuma

Kunnanhallitus on valvonut kuntalaisten etuja ja ylläpitänyt tiivistä vuoropuhelua hyvinvointialueen kanssa. Kunnan työntekijät ovat suhteellisen tyytyväisiä työterveyshuollon palveluihin ja niiden saatavuuteen. Jatkossa kuitenkin panostetaan siihen, että lääkärin vastaanottopalveluiden saatavuutta saataisiin parannettua. Kotona asumisen tukemiseen tarkoitettua palvelusetelipilotti koettiin tarpeelliseksi, joten hallitus päätti jatkaa samalla mallilla jatkossakin.

Talouden toteuma

Perusturva	Budj.	Budj.m	Budj+	Toteutuma	Poikkeama	Toteutuma
00022000	2025	2025	muutos	2025	summa	%
KÄYTTÖTALOUS						
Toimintatuotot						
Tuet ja avustukset	10 700		10 700	10 439	261	97,6
Toimintatuotot	10 700		10 700	10 439	261	97,6
Toimintakulut						
Palvelujen ostot						
Muiden palvelujen ostot	-25 400		-25 400	-28 392	2 992	111,8
Palvelujen ostot	-25 400		-25 400	-28 392	2 992	111,8
Avustukset						
Avustukset kotitalouksille				-2 505	2 505	-100
Avustukset yhteisöille	-9 000		-9 000	-1 262	-7 738	14
Avustukset	-9 000		-9 000	-3 767	-5 233	41,9
Muut toimintakulut						
Muut kulut				-467	467	-100
Muut toimintakulut				-467	467	-100
Toimintakulut	-34 400		-34 400	-32 625	-1 775	94,8
Toimintakate	-23 700	0	-23 700	-22 186	-1 514	93,6
Laskennalliset erät				16 094	-16 094	-100
Tilikauden ylijäämä / alijäämä	-23 700	0	-23 700	-6 093	-17 607	25,7
Tunnusluvut						
-asukasluku	977			973		
-nettomenot €/asukas	24			23		

Kaavoituksen ja maapolitiikan avulla tuetaan kunnan yleistä kehittymistä sekä huolehditaan siitä, että kunnan alueella tapahtuvaan rakentamiseen on käytettävissä riittävästi maata kohtuullisella hinnalla. Kaavoituksella ja muulla maankäytön suunnittelulla luodaan edellytykset liikenneturvallisuuden parantamiselle, ympäristönsuojelulle ja luonnon virkistyskäytölle.

Toiminta

Halsuan kunnan kaavoituksen kokonaistilanne on yleisesti ottaen hyvä. Kaavoitukseen kohdistuu tarkentamispaineita monien eri kaavojen osalta.

Asetetut tavoitteet

Kunnan ja alueellisen ympäristökeskuksen kanssa käydään vähintään kerran vuodessa kehittämiskeskustelu, jossa käsitellään kunnan 1) alueiden käytön suunnitteluun ja sen kehittämiseen, 2) vireillä oleviin ja lähiaikoina vireille tuleviin merkittäviin kaava-asioihin sekä 3) kunnan ja alueellisen ympäristökeskuksen yhteistyöhön liittyviä kysymyksiä.

Toteuma

Maakuntakaavan oli tarkoitus valmistua vuoden 2025 aikana, mutta sen valmistuminen on siirtynyt vuodelle 2026. Maakuntakaavassa osoitetaan muun muassa tuulivoima-alueet, joihin voidaan toteuttaa yleiskaavoitusta. Mahdollinen vuokra-asuntojen uudisrakentaminen ei vaikuta suoraan kaavoitustarpeisiin, koska kaavailussa olevat alueet mahdollistavat jo valmiiksi asuntorakentamisen.

Kaavoituksen kustannuspaikalle ei ole tilikaudella syntynyt kuluja. Talousarviossa on virheellisesti esitetty poistoja Halsuajärven osayleiskaavan laatimisesta, vaikka se on kirjanpidossa poistettu kokonaan vuoden 2024 loppuun mennessä.

Talouden toteuma

Kaavoitus	Budj.	Budj.m	Budj+	Toteutuma	Poikeama	Toteutuma
00023000	2025	2025	muutos	2025	summa	%
KÄYTTÖTALOUS						
Toimintakulut						
Palvelujen ostot						
Muiden palvelujen ostot	-1 000		-1 000		-1 000	
Palvelujen ostot	-1 000		-1 000		-1 000	
Toimintakulut	-1 000		-1 000		-1 000	
Toimintakate	-1 000	0	-1 000	0	-1 000	
Poistot ja arvonalentumiset						
Suunnitelman mukaiset poistot	-19 149		-19 149		-19 149	
Poistot ja arvonalentumiset	-19 149		-19 149		-19 149	
Tilikauden ylijäämä / alijäämä	-20 149	0	-20 149	0	-20 149	
Tunnusluvut						
-asukasluku	977			973		
-nettomenot €/asukas	1			0		

Toiminta

Kokkolan kaupungille on vuoden 2010 alusta alkaen siirretty sopimuksella ympäristöterveydenhuollon järjestämisvastuu Keski-Pohjanmaan maakunnan ja Kruunupyyn kunnan osalta. Ympäristöterveydenhuoltoon kuuluu yleinen terveysvalvonta ja eläinlääkintähuolto.

Asetetut tavoitteet

Ympäristöterveydenhuolto palvelee kuntalaisia sopimuksen mukaisesti tarjoten tilallisille muun muassa eläinlääkintäpalveluja. Eläinlääkintähuollon uudet tilat otetaan käyttöön vuoden 2025 aikana.

Toteuma

Eläinlääkintähuollon uudet tilat valmistuivat tilikauden 2025 aikaa Vetelin kuntaan. Ympäristöterveydenhuollon toiminta on ollut sopimuksen ja tavoitteiden mukaista. Ympäristöterveydenhuollon lopullinen kustannustoteuma oli talousarviota pienempi.

Talouden toteuma

Ympäristöterveydenhuolto	Budj.	Budj.m	Budj+	Totetuma	Poikeama	Toteutuma
00024000	2025	2025	muutos	2025	summa	%
KÄYTTÖTALOUS						
Toimintakulut						
Palvelujen ostot						
Muiden palvelujen ostot	-85 001		-85 001	-67 321	-17 680	79,2
Palvelujen ostot	-85 001		-85 001	-67 321	-17 680	79,2
Toimintakulut	-85 001		-85 001	-67 321	-17 680	79,2
Toimintakate	-85 001	0	-85 001	-67 321	-17 680	79,2
Tilikauden ylijäämä / alijäämä	-85 001	0	-85 001	-67 321	-17 680	79,2
Tunnusluvut						
-asukasluku	977			973		
-nettomenot €/asukas	87			69		

Maaseutuelinkeinolaetakunta lakkautettiin 1.1.2013 alkaen ja maaseutuelinkeinoasioita hoitaa kunnanhallitus.

Maaseutu- ja elinkeinotoimi hoitaa elinkeinoja koskevat tehtävät muuttuvassa toimintaympäristössä tehokkaasti ja tarkoituksenmukaisesti tiedotusta ja koulutusta korostaen.

Toiminta

Maaseutu- ja elinkeinotoimi toimii elinkeinoelämän toimintaedellytysten parantamiseksi. Painopistealueina ovat tuki- ja hankeasiat sekä uusien työpaikkojen saaminen yrityksiin. Koulutuksessa ja tiedotuksessa ovat EU-asiat edelleen keskeisiä.

Maaseutuhallinto on muodostanut 1.1.2013 alusta alkaen yhteistoiminta-alueen, johon kuuluvat Halsuan, Kaustisen, Lestijärven, Perhon, Toholammin ja Vetelin kunnat sekä Kannuksen kaupunki. Hallinnollinen pääpaikka on Lestijärven kunta. Käytännön tasolla yhteistoiminta-alueen maaseutuasiamiehet toimivat tarvittaessa toistensa sijaisina, tekevät vastavuoroisesti hallintotehtäviä ja pyrkivät siihen, että työt voidaan hoitaa joustavasti ja asiakkaiden tarpeiden mukaisesti.

Elinkeinojen kehittäminen kuuluu kunnanhallitukselle kuitenkin siten, että toiminta jatkuu pääsääntöisesti entisellä toimintatavalla. Yhteistyötä tehdään seutukunnan yrityspalvelupisteen, ProAgria Keski-Pohjanmaan, MTK-Halsuan, Halsuan yrittäjähdistyksen ja hanketoimijoiden/hankkeiden sekä muiden sidosryhmien kanssa.

Toiminnan tarkoituksena on parantaa kunnassa toimivien ja uusien yritysten toimintaedellytyksiä tukemalla kannattavuus- ym. laskelmia, koulutusta sekä uusien yritysten käynnistymistä. Kunta on yhteistoiminnassa Kaustisen seutukunnan yrityspalvelupisteen neuvojien, yritysten, yhteisöjen ja sidosryhmien kanssa rahoituksen saamiseksi yritysten perustamiseen ja kehittämiseen sekä erilaisiin hankkeisiin, jotka parantavat kylien asumisviihtyvyyttä, turvaavat palveluja ja edistävät muutoinkin elinkeinoja.

Maaseututoimen ja elinkeinojen edistämisen osaston alle kuuluu myös perennaario, jota kunnostettiin tilikauden aikana merkittävästi.

Asetetut tavoitteet

Tärkein tavoite on edelleen elinkeinorakenteen monipuolistaminen, uusien työpaikkojen aikaansaaminen sekä maatilojen jatkuvuuden ja myös muiden työpaikkojen turvaaminen.

Maaseutupuolella aktiivitulojen lukumäärä näyttää edelleen vähenemisen merkkejä. Halsualla tuotetun maitomäärän arvioidaan myös olevan hienoisesti laskevalla trendillä, mutta peltopinta-alan osalta näyttää siltä, että vastaavaa vähennystä ei ole odotettavissa. Muun muassa erilaisten erikoiskasviviljelmien kokeilut ovat lisääntyneet. Kunta on osaltaan mukana edesauttamassa vastaavien viljelypilottien toteutumisesta muun muassa elinkeinoavustusten kautta.

Maatalouden elinkeinot ovat monipuolistuneet; monella maatilalla on urakointia, metsätaloutta, maatilamatkailua, hevosten kasvatusta, hunajantuotantoa tai muuta vastaavaa perinteisen maatalouden lisänä. Halsua tulee olemaan monialainen ja aktiivinen maatalouspitäjä myös 2025 vuonna. Kunta tekee tiivistä yhteistyötä Kaustisen seutukunnan sekä naapurikuntien kanssa maaseudun tulevaisuuden roolin selkeyttämiseksi sekä elinvoimaisuuden ylläpitämiseksi.

Toteuma

Vuosi 2025 on ollut verrattain haastava alueen elinkeinoille, vaikka positiivisiakin yrityskohtaisia viestejä on kuultu. Tuulivoiman rakentaminen ja siihen liittyvä teollisuus ovat lisänneet paikallisille yrityksille mahdollisuuksia kehittää uusia liiketoimintakonsepteja. Paikalliset yritykset ja maanomistajat ovat hyötynneet energiasektorin aktiivisesta rakentamisesta. Paikallisten elinkeinojen näkymät ovat hyvät, ottaen huomioon globaali nihkeys.

Maatilojen rakennekehitys toteutui pääosin odotetun mukaisena. Maatiloja oli aktiivisena suunnilleen saman verran kuin edellisvuonna. Peltopinta-ala on pysynyt samansuuruisena vuodesta toiseen. Lypsykarjatilojen määrä on vakiintunut kymmeneen tilaan. Maatalouden merkitys on Halsuan elinkeinoissa suuri. Kotieläintuotannon tilalle on tullut myös erikoiskasvitiloja, erityisesti tärkkelysperunan tuotantoon, merkittävillä volyymeilla. Luomu- ja muiden erikoiskasvien tuotanto ja jalostus, on edennyt osuuskuntatoiminnan ja muutaman aktiivisen yrittäjän toimesta. Maatilat ovat enenevissä määrin löytäneet sivuelinkeinoja, kuten urakointia ja maa-ainesten myyntiä

Kunnassa tehdään aktiivista työtä, yhdessä Kaustisen seutukunnan kanssa, alkutuotannon jalostusasteen nostamiseksi, ja tätä myötä kokonaan uusien toimialojen kehittämiseksi hiipuvien tilalle.

Perennapuisto on Halsuan kunnan keskeisellä paikalla kunnantoimiston ympäristössä. Vuonna 2025 Perennapuistoa kunnostettiin aiempia vuosia enemmän palkkaamalla osaavaa työvoimaa kunnan kesätyöntekijöiden lisäksi, jotta alueesta saatiin viihtyisämpi. Puistosta löytyy harvinaisia alkuperäisperennoja, mikä voisi houkuttaa muiden palveluiden ohessa myös matkailijoita.

Talouden toteuma

Maaseututoimi- ja elink. edistäminen	Budj.	Budj.m	Budj+	Toteutuma	Poikkeama	Toteutuma
00025000	2025	2025	muutos	2025	summa	%
KÄYTTÖTALOUS						
Toimintakulut						
Henkilöstökulut						
Palkat ja palkkiot	-12 500		-12 500	-19 855	7 355	158,8
Henkilösivukulut						
Eläkekulut	-2 099		-2 099	-3 338	1 239	159
Muut henkilösivukulut	-271		-271	-461	190	170,2
Henkilösivukulut	-2 370		-2 370	-3 799	1 429	160,3
Henkilöstökulut	-14 870		-14 870	-23 654	8 784	159,1
Palvelujen ostot						
Muiden palvelujen ostot	-56 610		-56 610	-50 788	-5 822	89,7
Palvelujen ostot	-56 610		-56 610	-50 788	-5 822	89,7
Aineet, tarvikkeet ja tavarat						
Ostot tilikauden aikana	-4 150		-4 150	-953	-3 197	23
Aineet, tarvikkeet ja tavarat	-4 150		-4 150	-953	-3 197	23
Avustukset						
Avustukset kotitalouksille				-5 000	5 000	-100
Avustukset yhteisöille	-8 000		-8 000	-6 756	-1 244	84,5
Avustukset	-8 000		-8 000	-11 756	3 756	147
Muut toimintakulut						
Muut kulut	-500		-500	-1 000	500	200
Muut toimintakulut	-500		-500	-1 000	500	200
Toimintakulut	-84 130		-84 130	-88 151	4 021	104,8
Toimintakate	-84 130	0	-84 130	-88 151	4 021	104,8
Laskennalliset erät				-4 214	4 214	-100
Tilikauden ylijäämä / alijäämä	-84 130	0	-84 130	-92 365	8 235	109,8
Tunnusluvut						
-asukasluku	977			973		
-nettomenot €/asukas	86			91		
-aktiivitulojen määrä				56		
-lypsykarjatilojen määrä				10		
-peltoa vijelyssä, ha				3083		
-aktiivituloilla peltoa keskim.				55		
-tukihakemuksia, kpl				405		
-myönnetty tuki, milj. €				2,7		

Toiminta

Kunnan omistamia maa- ja metsätiloja on yhteensä 391 ha, josta metsämaata on 287 ha ja peltoa 10 ha. Peltoa on vuokrattuna 9 ha viidelle eri viljelijälle.

Asetetut tavoitteet

Kunnan omistamia maa- ja metsätiloja hoidetaan suunnitelmallisesti käyttäen apuna metsäasiantuntijoiden palveluksia. Metsiä hoidetaan ja hakataan laaditun metsätaloussuunnitelman mukaisesti. Kylä- ja maisemakuvan kannalta keskeisissä paikoissa harvennetaan puustoa ja avarretaan näkymää. Erityistä huomiota kiinnitetään puistomaisten alueiden siisteyteen suorittamalla tarvittavia metsänhoidollisia toimenpiteitä alueilla.

Toteuma

Vuonna 2025 tehtiin puukauppaa budjetoitua selkeästi vähemmän. Metsää hoidettiin metsätaloussuunnitelman mukaisesti, hyödyntäen paikallisen metsäpalveluja tuottavan yrityksen Metsäntähden Tiimi Oy:n asiantuntemusta.

Talouden toteuma

Maa- ja metsätilat	Budj.	Budj.m	Budj+	Toteutuma	Poikkeama	Toteutuma
00026000	2025	2025	muutos	2025	summa	%
KÄYTTÖTALOUS						
Toimintatuotot						
Myyntituotot	25 000		25 000		25 000	
Muut toimintatuotot						
Vuokratuotot	1 800		1 800	1 936	-136	107,5
Muut tuotot				2 867	-2 867	-100
Muut toimintatuotot	1 800		1 800	4 802	-3 002	266,8
Toimintatuotot	26 800		26 800	4 802	21 998	17,9
Toimintakulut						
Palvelujen ostot						
Muiden palvelujen ostot	-4 950		-4 950	-925	-4 025	18,7
Palvelujen ostot	-4 950		-4 950	-925	-4 025	18,7
Muut toimintakulut						
Muut kulut	-600		-600	-293	-307	48,8
Muut toimintakulut	-600		-600	-293	-307	48,8
Toimintakulut	-5 550		-5 550	-1 218	-4 332	21,9
Toimintakate	21 250	0	21 250	3 584	17 666	16,9
Tilikauden ylijäämä / alijäämä	21 250	0	21 250	3 584	17 666	16,9
Tunnusluvut						
-asukasluku	977			973		
-nettomenot €/asukas	-22			-4		

KUNNANHALLITUS

LOMATOIMI

Toiminta

Lomatoimi siirtyi Kaustisen kunnan hoidettavaksi 1.1.2004. Lomatoimi järjestää maatalousyrittäjille lomituspalvelulain mukaiset lomituspalvelut, joita ovat vuosiloma-, sijaisapu- ja maksullinen lomitus.

Asetetut tavoitteet

Lomatoimi opastaa ja auttaa asiakkaita, sekä tarjoaa maatalousväestölle lomituspalvelulain määräämät ja edellyttämät palvelut. Henkilöstön koulutuksen kautta parannetaan lomittajien ammattitaitoa ja kohennetaan lomituksien laatua.

Sopimus lomatoimen järjestämisestä Melan kanssa päättyi 31.12.2003. Mela on tehnyt Kaustisen kunnan kanssa sopimuksen lomahallinnon järjestämisestä Perhonjokilaaksossa 1.1.2004 alkaen. Sopimuksessa pyritään turvaamaan palvelujen määrä ja laatu alueella.

Toteuma

Kaustisen kunta järjesti sopimukseen perustuen lomituspalvelut Halsuan kunnan alueella.

Lomituspalvelut ovat toimineet kohtuullisen hyvin. Kiireajat ovat olleet lomitushallinnolle haasteellisia. Lomituspalveluiden toimivuus on ollut tärkeää maatalousyrittäjien toiminnan jatkuvuuden turvaamiseksi. Lomituspalveluiden järjestämisvastuu siirtyi Kaustisen kunnalta Toholammin kunnalle vuoden 2023 puolella.

Toiminta

Halsuan kunta osallistuu aktiivisesti seutukuntatyöhön sekä muihin kuntien yhteistoimintaa kehittäviin hankkeisiin, joista on välitöntä ja välillistä hyötyä kunnalle, kuntalaisille sekä koko seutukunnalle.

Kustannuspaikalle kirjataan seutukuntayhteistyön lisäksi muut maakunnalliset yhteistoimintaosuudet (esim. Leader-rahoitus Pirityisten kautta).

Asetetut tavoitteet

Vuoden 2025 painopisteinä ovat edelleen seutukunnan suurhankkeiden edistäminen, hankkeiden avulla tuotetun tiedon hyödyntäminen esimerkiksi elinkeinorakenteen uudistamisessa, monipuolisten yrityspalveluiden tarjonta ja yhteisen seutukunnallisen tietosuoja- ja digityön jatkaminen. Digistrategiatyöllä pyritään vastaamaan muun muassa uusien digipalveluvaatimusten täyttämiseen jäsenkunnissa. Seutukunnan kuntien yhteiseen tietoturvavastaavan määräaikaan tehtävään vuoden 2023 loppupuolella rekrytoitu henkilö jatkaa tietosuojakartoitusten tekemistä ja kuntien tietosuojan ajan tasalle saattamista, huomioiden muun muassa viime aikoina selkeästi esiin nousseet, myös kuntiin kohdistuvat, kyberturvallisuusuhat.

Toteuma

Asetetut tavoitteet on pääosin saavutettu. Kunta on ollut aktiivisesti mukana seutukuntayhteistyössä. Konkreettista hyötyä on saatu muun muassa seutukunnallisen digistrategiatiimin kautta, joka on toiminut aktiivisesti. Hankkeet ovat kohdistuneet seudun kehittämisen painopisteisiin, kuten uusiutuvaan energiaan ja biotalouteen sekä digitalisaatioon ja matkailuun. Matkailun kehittämiseksi mm. uudistettiin Visitkaustisenseutu.fi-sivusto.

Talouden toteuma

Projektit, kh	Budj.	Budj.m	Budj+	Toteutuma	Poikkeama	Toteutuma
00027000	2025	2025	muutos	2025	summa	%
KÄYTTÖTALOUS						
Toimintakulut						
Palvelujen ostot						
Muiden palvelujen ostot	-104 000		-104 000	-98 208	-5 792	94,4
Palvelujen ostot	-104 000		-104 000	-98 208	-5 792	94,4
Toimintakulut	-104 000		-104 000	-98 208	-5 792	94,4
Toimintakate	-104 000	0	-104 000	-98 208	-5 792	94,4
Tilikauden ylijäämä / alijäämä	-104 000	0	-104 000	-98 208	-5 792	94,4
Tunnusluvut						
-asukasluku	977			973		
-nettomenot €/asukas	106			101		

Toiminta

Tukipalveluihin kuuluvat keskitetty talous- ja henkilöstöhallinto sekä muuta kunnan ydintoimintaa tukevat keskitetysti hoidetut tukitehtävät, kuten materiaali- ja tulostuspalvelut sekä erilaiset it-palvelut. Lisäksi tukipalveluihin on sisällytetty kuntaviestinnän ja markkinoinnin kustannukset.

Asetetut tavoitteet

Tavoitteena on rakentaa mahdollisimman kustannustehokkaita ja toimivia tukipalveluita, jotka auttavat kunnan ydintehtävässä suoriutumista.

Tukipalveluiden tuottamisessa tarvittavia ohjelmistoja hankitaan mahdollisuuksien mukaan yhteistyössä alueen muiden kuntien kanssa. Talous- ja henkilöstöhallinnon osalta selvitetään it-automaation mahdollisuuksia niin sanotun manuaalisen työn tehostamisessa.

Kunnan it-tuen osalta painopistettä siirretään omalta henkilöstöltä pois ulkoistamalla osa it-tukipalvelusta.

Henkilöstön määrä 31.12.

Johtavat viranhaltijat: talousjohtaja Marko Malvisto 80 % 31.8.2025 saakka, Heli Käsäkanas 80 % 11.8.2025 alk.

	TP 2023	TP 2024	TP 2025
Vakinaiset	3,57	4,07	3,4

Toteuma

Toiminta on ollut tavoitteiden mukaista. Tukipalveluiden toimintamenot ovat kasvaneet edellisestä vuodesta. Tukipalveluiden kasvaneet toimintamenot ovat toisaalta tuoneet säästöjä muiden hallintokuntien perustoimintaan tehostuneina toimintaprosesseina. ICT-menojen ennustetaan kasvavan myös tulevina vuosina sitä mukaa, kun palveluprosesseja sähköistetään.

Kuntaviestinnän osalta todetaan, että kunnassa otettiin käyttöön infonäytöt vuoden 2025 aikana. Infonäytöt sijaitsevat kunnantoimistolla, yhtenäiskoululla, urheiluhallilla, K-Marketissa, Käpyhovilla ja Kotikulmassa. Infonäytön käytettävyyttä ja tietosisältöä kehitetään edelleen käyttäjiltä saadun palautteen ja muiden viestinnällisten tarpeiden perusteella. Kunnan viestintäryhmä pyrkii toiminnallaan edistämään tasapuolista ja monipuolista viestintää kuntalaisille sekä löytämään uusia kanavia mahdollisimman monen kuntalaisen tavoittamiseksi.

Talouden toteuma

Tukipalvelut,kh	Budj.	Budj.m	Budj+	Toteutuma	Poikkeama	Toteutuma
00028000	2025	2025	muutos	2025	summa	%
KÄYTTÖTALOUS						
Toimintatuotot						
Myyntituotot	24 400		24 400	27 869	-3 469	114,2
Maksutuotot	6 300		6 300	9 580	-3 280	152,1
Toimintatuotot	30 700		30 700	37 450	-6 750	122
Toimintakulut						
Henkilöstökulut						
Palkat ja palkkiot	-136 194		-136 194	-141 075	4 881	103,6
Henkilösivukulut						
Eläkekulut	-61 667		-61 667	-75 039	13 372	121,7
Muut henkilösivukulut	-2 955		-2 955	-3 434	479	116,2
Henkilösivukulut	-64 622		-64 622	-78 473	13 851	121,4
Henkilöstökulut	-200 816		-200 816	-219 548	18 732	109,3
Palvelujen ostot						
Muiden palvelujen ostot	-117 870		-117 870	-127 447	9 577	108,1
Palvelujen ostot	-117 870		-117 870	-127 447	9 577	108,1
Aineet, tarvikkeet ja tavarat						
Ostot tilikauden aikana	-5 730		-5 730	-7 744	2 014	135,2
Aineet, tarvikkeet ja tavarat	-5 730		-5 730	-7 744	2 014	135,2
Muut toimintakulut						
Vuokratkulut	-700		-700	-643	-57	91,9
Muut kulut	-2 510		-2 510	-8 034	5 524	320,1
Muut toimintakulut	-3 210		-3 210	-8 677	5 467	270,3
Toimintakulut	-327 626		-327 626	-363 416	35 790	110,9
Toimintakate	-296 926	0	-296 926	-325 966	29 040	109,8
Poistot ja arvonalentumiset						
Suunnitelman mukaiset poistot	-18 160		-18 160	-18 158	-2	100
Poistot ja arvonalentumiset	-18 160		-18 160	-18 158	-2	100
Laskennalliset erät				335 571	-335 571	-100
Tilikauden ylijäämä / alijäämä	-315 086	0	-315 086	-8 553	-306 533	2,7
Tunnusluvut						
-asukasluku	977			973		
-nettomenot €/asukas	304			335		

Toiminta

Työllisyyspalveluihin kuuluvat kunnille vuoden 2025 alusta siirtyvän työllisydenhoidon tehtävät. Työllisyyspalvelut hoidetaan vastuukuntamallilla, jossa Kokkolan kaupunki toimii vetovastuullisena. Muut työllisyysalueeseen kuuluvat kunnat ovat: Halsua, Lestijärvi, Kannus, Kaustinen, Perho, Toholampi sekä Veteli. Kokkolan hallinto-organisaatioon on perustettu työllisyyslautakunta tämän tehtävän hoitamista varten. Lautakunnassa on 12 jäsentä. Työllisyysalueeseen kuuluvilla kunnilla on oikeus yhteen jäseneseen jokaista alkavaa 5000 työvoimaan laskettavaa henkilöä kohden niin, ettei yhdellekään kunnalle synny lautakunnan päätöksenteossa määräysvaltaa. Kokkolan kaupunki on valinnut lautakuntaan viisi jäsentä ja heille varajäsenet. Muut kunnat ovat valinneet lautakuntaan yhden jäsenen ja näille yhden varajäsenen.

Asetetut tavoitteet

Työllisyyspalveluiden siirtyminen kunnille on merkittävä muutos, jolla on vaikutuksia luonnollisesti myös kuntatalouden kestävyYTEEN. Työllisyyspalveluille varattu määräraha perustuu työllisyyslautakunnan laatimaan talousarvioesitykseen työllisyysalueeseen kuuluvien kuntien kuntaosuuksiksi sekä arvioon kunnan työmarkkinatuen maksuosuudesta.

Kunnanhallitus seuraa työllisyyspalvelutoiminnan käynnistymistä ja kustannuskehitystä tarkasti sekä tarvittaessa ohjeistaa kunnan edustajaa työllisyyslautakunnassa toimimisessa.

Toteuma

Toiminta on ollut tavoitteiden mukaista. Työvoimapalvelujen järjestämisvastuun siirto toteutui suunnitellusti. Halsuan kunnan osalta KELA:lle maksettava kunnan rahoitusosuus työttömyystuista ylitti budjetin, mutta työllisyysalueelle maksettava kuntakohtainen osuus palvelumenoista puolestaan alitti budjetin, joten määräraha riitti kokonaisuutena kattamaan työllisyyspalveluista aiheutuneet kustannukset.

Talouden toteuma

Työllisyyspalvelut	Budj.	Budj.m	Budj+	Toteutuma	Poikkeama	Toteutuma
00029000	2025	2025	muutos	2025	summa	%
KÄYTTÖTALOUS						
Toimintakulut						
Palvelujen ostot						
Muiden palvelujen ostot	-114 000		-114 000	-74 116	-39 884	65
Palvelujen ostot	-114 000		-114 000	-74 116	-39 884	65
Avustukset						
Avustukset yhteisöille	-56 000		-56 000	-93 444	37 444	166,9
Avustukset	-56 000		-56 000	-93 444	37 444	166,9
Toimintakulut	-170 000		-170 000	-167 560	-2 440	98,6
Toimintakate	-170 000	0	-170 000	-167 560	-2 440	98,6
Tilikauden ylijäämä / alijäämä	-170 000	0	-170 000	-167 560	-2 440	98,6
Tunnusluvut						
-asukasluku	977			973		
-nettomenot €/asukas	174			172		

Keskusvaalilautakunta vastaa kunnallisten-, valtiollisten- ja EU-vaalien toimittamisesta sekä mahdollisista kansanäänestyksistä.

Asetetut tavoitteet

Talousarviovuonna järjestetään alue- ja kuntavaalit. Suunnitelmavuonna 2027 järjestetään eduskuntavaalit.

Toteuma

Toiminta oli tavoitteiden mukaista. Keskusvaalilautakunnan toimintatuottoihin on talousarvioon virheellisesti merkitty kuntavaalien osalta tuottoja. Valtio ei maksa kunnille korvausta ennakkoäänestyksen suorittamisesta kunnallisten vaalien osalta.

Talouden toteuma

Keskusvaalilautakunta	Budj.	Budj.m	Budj+	Toteutuma	Poikkeama	Toteutuma
00030000	2025	2025	muutos	2025	summa	%
KÄYTTÖTALOUS						
Toimintatuotot						
Myyntituotot	4 800		4 800		4 800	
Toimintatuotot	4 800		4 800		4 800	
Toimintakulut						
Henkilöstökulut						
Palkat ja palkkiot	-4 000		-4 000	-4 306	306	107,6
Henkilösivukulut						
Eläkekulut				-158	158	-100
Muut henkilösivukulut				-22	22	-100
Henkilösivukulut				-180	180	-100
Henkilöstökulut	-4 000		-4 000	-4 486	486	112,1
Palvelujen ostot						
Muiden palvelujen ostot				-201	201	-100
Palvelujen ostot				-201	201	-100
Aineet, tarvikkeet ja tavarat						
Ostot tilikauden aikana	-400		-400	-126	-274	31,5
Aineet, tarvikkeet ja tavarat	-400		-400	-126	-274	31,5
Muut toimintakulut						
Muut kulut	-400		-400		-400	
Muut toimintakulut	-400		-400		-400	
Toimintakulut	-4 800		-4 800	-4 813	13	100,3
Toimintakate	0	0		-4 813	4 813	-100
Laskennalliset erät				-414	414	-100
Tilikauden ylijäämä / alijäämä	0	0		-5 227	5 227	-100
Tunnusluvut						
-asukasluku	977			973		
-nettomenot €/asukas	0			5		

TILINTARKASTUS

Toiminta

Valtuusto asettaa tarkastuslautakunnan toimikauttaan vastaavien vuosien hallinnon ja talouden tarkastuksen järjestämistä varten. Tarkastuslautakunnan on valmisteltava valtuuston päätettävät hallinnon ja talouden tarkastusta koskevat asiat sekä arvioitava, ovatko valtuuston asettamat toiminnalliset ja taloudelliset tavoitteet toteutuneet.

Valtuusto valitsee hallinnon ja talouden tarkastamista varten JHTT-tilintarkastusyhteisön, jonka tilintarkastajan on hyvän tilintarkastustavan mukaisesti tarkastettava kunkin tilikauden hallinto, kirjanpito ja tilinpäätös.

Asetetut tavoitteet

Kunnan hallinnon ja talouden valvonta järjestetään siten, että ulkoinen ja sisäinen valvonta yhdessä muodostavat kattavan valvontajärjestelmän. Kuntalain ja hallintosäännön mukaisesti ulkoisesta valvonnasta vastaavat tarkastuslautakunta ja tilintarkastaja. Tarkastuslautakunta kilpailuttaa tarkastuspalveluiden tuottajan uudelle valtuustokaudelle 2025-2028.

Toteuma

Talouden ja hallinnon tarkastus järjestettiin säännösten mukaisesti. Tarkastuslautakunta kokoontui säännöllisesti ja käsitteli sille lakisääteisesti kuuluvat tehtävät. Tarkastuslautakunta on kilpailuttanut tarkastuspalveluiden tuottajan uudelle valtuustokaudelle 2025-2028. Tarjouskilpailun voitti BDO Audiator Oy, jonka kunnanvaltuusto päätti tarkastuslautakunnan esityksen mukaisesti valita. BDO Audiator Oy:n määräämänä kuntalain 122 §:n mukaisena vastuunalaisena tilintarkastajana toimii JHT, KHT Tiina Mikkonen-Brännkärr.

Talouden toteuma

Tarkastuslautakunta	Budj.	Budj.m	Budj+	Toteutuma	Poikkeama	Toteutuma
00040000	2025	2025	muutos	2025	summa	%
KÄYTTÖTALOUS						
Toimintakulut						
Henkilöstökulut						
Palkat ja palkkiot	-2 400		-2 400	-1 080	-1 320	45
Henkilösivukulut						
Eläkekulut				-76	76	-100
Muut henkilösivukulut				-8	8	-100
Henkilösivukulut				-84	84	-100
Henkilöstökulut	-2 400		-2 400	-1 164	-1 236	48,5
Palvelujen ostot						
Muiden palvelujen ostot	-9 300		-9 300	-7 684	-1 616	82,6
Palvelujen ostot	-9 300		-9 300	-7 684	-1 616	82,6
Muut toimintakulut						
Muut kulut	-60		-60		-60	
Muut toimintakulut	-60		-60		-60	
Toimintakulut	-11 760		-11 760	-8 848	-2 912	75,2
Toimintakate	-11 760	0	-11 760	-8 848	-2 912	75,2
Tilikauden ylijäämä / alijäämä	-11 760	0	-11 760	-8 848	-2 912	75,2
Tunnusluvut						
-asukasluku	977			973		
-nettomenot €/asukas	12			9		

Toiminta

Sivistys- ja hyvinvointilautakunnan alaisuuteen kuuluvat koulu-, kirjasto-, liikunta-, nuoriso-, kotiseutu- ja kulttuuritoimen tehtävät sekä varhaiskasvatus. Lautakunnan tehtävänä on tuottaa ja kehittää ajantasaisia, laadukkaita, monipuolisia ja taloudellisia palveluja sekä ennakoita tulevaa. Eri-ikäisten kuntalaisten hyvinvointi ja yhteisöllisyyden lujittaminen ovat tärkeä osa eri toimialojen tavoitteita. Lautakunta noudattaa kunnanvaltuuston ja kunnanhallituksen antamia ohjeita talousarviota suunnitellessaan ja sen toteutumista seurattessaan.

Asetetut tavoitteet

Sivistys- ja hyvinvointilautakunta vastaa toimialaansa kuuluvien tehtävien tuottamisesta kuntalaisille taloudellisesti ja tarkoituksenmukaisesti. Uusi kuntastrategia on astunut voimaan vuonna 2023 ja se ohjaa lautakunnan toimintaa strategiakauden loppuun.

Uudessa strategiassa pyritään vahvistamaan sivistystoimen toimialojen elinvoimaisuutta ja monipuolisuutta sekä osallistamaan kuntalaisia yhteisten asioiden hoitoon entistä aktiivisemmin. Vuoropuhelua ja yhteistyötä eri tahojen kanssa vahvistetaan ja lisätään mahdollisuuksien mukaan.

Kuntarajojen ulkopuolisella yhteistyöllä saavutetaan laadukasta, monipuolista ja kestävän kehityksen mukaista toimintaa eri toimialoilla. Hanketoiminnan kautta pystytään toteuttamaan monipuolisempaa ja yksilöidympää toimintaa sivistystoimen eri toimialoilla.

Tavoitteet talousarviovuodelle 2025:

- kehitetään eri toimialoja suunnitelmallisesti ja tulevaisuusnäköisesti
- vahvistetaan yhteistyötä niin kunnan, seutukunnan kuin maakunnan toimijoiden kanssa
- vahvistetaan yhteisöllisyyttä tapahtumien ja tempausten avulla
- rohkaistaan kuntalaisia antamaan palautetta toiminnoista niin suullisesti kuin kirjallisestikin
- osallistetaan kuntalaisia toimintojen suunnitteluun ja toteuttamiseen
- ylläpidetään avointa, suvaitsevaa ja myönteistä toimintakulttuuria
- koulutetaan henkilöstöä koulutuskalenteria hyödyntäen
- tiedotetaan toimialojen toiminnasta laajasti ja laadukkaasti, hyödyntäen monikanavaista viestintää
- tuetaan henkilöstön kokonaisvaltaista hyvinvointia ja ammatillista osaamista
- vahvistetaan kuntajohdon yhteistyötä eri toimialoilla
- ylläpidetään myönteistä ja aktiivista toimintaa sivistystoimen eri toimialoilla

Toteuma

Vuonna 2025 sivistystoimen eri toimialojen toiminta on ollut suunnitelman mukaista, aktiivista, avointa ja monipuolista. Yhteistyötä eri toimijoiden kanssa on jatkettu ansiokkaasti ja seutukunnallista yhteistyötä lisätty monelta osin.

Kuntalaisille on tarjottu yhteisöllisiä tapahtumia tasaisesti läpi vuoden ja tarjottu toimintoja matalan kynnyksen osallistumismahdollisuudella (so. maksuttomuus). Lisäksi kuntalaisia on kannustettu palautteen antoon; niin sähköisen lomakkeen kautta kuin muidenkin viestimien kautta, ja suullisesti.

Vuoden aikana käynnissä olleet hankkeet eri toimialoilla ovat toteutuneet mainiosti ja erityisesti valtion erityisavustus varhaiskasvatuksen, esi- ja perusopetuksen koulutuksellista tasa-arvoa ja yhdenvertaisuutta edistäviin toimenpiteisiin on auttanut niitä oppilaita, joilla on tuen tarvetta. Liikuntahankkeissa osallistujia on ollut vaihtelevasti, mutta olemme olleet jokaisesta osallistujasta tyytyväisiä. Liikuntahankkeissa on hyödynnetty paikallisten osaajien ammattitaitoa.

Henkilökunnan hyvinvointia on tuettu yhteistoiminnallisilla tapahtumilla, e-Passilla, kehityskeskusteluihin, palaveriin, kahdenkeskisiin keskusteluihin ja myönteistä toiminta- ja keskustelukulttuuria ylläpitäen. Työntekijöille on tarjottu mahdollisuus osallistua oman alan koulutuksiin.

Niin sivistystoimen kuin koko kunnan viestintää on kehitetty ja parannettu, ja näin saatu tiedotettua kunnan toimintaa laaja-alaisesti ja monipuolisesti. Kunnan Viestintäryhmä on muutoinkin tehnyt näyttävää ja huomioitua toimintaa kuntalaisten ja ulkopaikkakuntalaisten suuntaan.

Henkilöstön määrä 31.12.

Johtavat viranhaltijat: rehtori Hanne Jylhä (40%)

	TP 2023	TP 2024	TP 2025
Vakinaiset	0,85	0,85	0,86

Talouden toteuma

Sivistystoimen hallinto	Budj.	Budj.m	Budj+	Toteutuma	Poikkeama	Toteutuma
00051000	2025	2025	muutos	2025	summa	%
KÄYTTÖTALOUS						
Toimintakulut						
Henkilöstökulut						
Palkat ja palkkiot	-62 400		-62 400	-52 224	-10 176	83,7
Henkilösivukulut						
Eläkekulut	-9 789		-9 789	-8 253	-1 536	84,3
Muut henkilösivukulut	-1 265		-1 265	-1 106	-159	87,4
Henkilösivukulut	-11 054		-11 054	-9 359	-1 695	84,7
Henkilöstökulut	-73 454		-73 454	-61 584	-11 870	83,8
Palvelujen ostot						
Muiden palvelujen ostot	-4 320		-4 320	-2 511	-1 809	58,1
Palvelujen ostot	-4 320		-4 320	-2 511	-1 809	58,1
Aineet, tarvikkeet ja tavarat						
Ostot tilikauden aikana	-1 050		-1 050	-803	-247	76,5
Aineet, tarvikkeet ja tavarat	-1 050		-1 050	-803	-247	76,5
Muut toimintakulut						
Muut kulut	-950		-950	-1 168	218	122,9
Muut toimintakulut	-950		-950	-1 168	218	122,9
Toimintakulut	-79 774		-79 774	-66 066	-13 708	82,8
Toimintakate	-79 774	0	-79 774	-66 066	-13 708	82,8
Laskennalliset erät				66 066	-66 066	-100
Tilikauden ylijäämä / alijäämä	-79 774	0	-79 774	0	-79 774	
Tunnusluvut						
-asukasluku	977			973		
-nettomenot €/asukas	82			68		

Toiminta

Varhaiskasvatuspalvelu on suunnitelmallista huoltajien kanssa tehtävää yhteistyötä. Varhaiskasvatusta tarjotaan säännösten mukaan kaikille sitä tarvitseville. Perheillä on subjektiivinen oikeus saada alle kouluikäisille lapsilleen varhaiskasvatusta vanhempainlomakauden jälkeen.

Halsualla varhaiskasvatusta toteutetaan päiväkotij- ja perhepäivähoitona. Tavoitteena on, että kaikkein pienimmät varhaiskasvatuksen piiriin tulevat sijoitetaan perhepäivähoitoon ja kaikki yli kolmivuotiaat päiväkotiin. Kaikessa varhaiskasvatuksen toiminnassa noudatetaan ja toteutetaan varhaiskasvatuksen kirjattuja arvoja.

Perhepäivähoitoa annetaan lapsen kotiin vain erittäin painavista syistä. Alle kolmivuotiaille vanhemmat voivat valita Kelan maksaman kotihoidontuen kunnallisen hoitopaikan sijaan. Tarvittaessa voidaan järjestää myös kuntouttavaa varhaiskasvatusta.

Päiväkoti Kuttapussi toimii vuoropäiväkotina, joka mahdollistaa huoltajien työssä käynnin minä vuorokauden aikana hyvänsä. Päiväkoti toimii myös varahoitopaikkana perhepäivähoidossa oleville lapsille.

Asetetut tavoitteet

- tarjotaan maksutonta varhaiskasvatusta säännösten mukaan kaikille sitä tarvitseville
- ylläpidetään henkilöstön ammattitaitoa koulutuksiin osallistumalla
- kehitetään varhaiskasvatusta valtakunnallisen ja paikallisen varhaiskasvatussuunnitelman mukaisesti
- toteutetaan varhaiskasvatuksen arvoja päiväkodin ja perhepäivähoidon arjessa ("Kuuntele, kannusta, kiitä")
- kehitetään päiväkodin toiminta- ja kasvatopedagogiikkaa "Opitaan leikkien" -teeman pohjalta
- tarkastellaan päiväkodin tilojen ja laitteiden tarkoituksenmukaisuutta ja hankitaan tarvittavaa ja tarkoituksenmukaista kalustoa
- jatketaan Daisy -toiminnanohjausjärjestelmän käyttöä
- tehdään tiivistä yhteistyötä huoltajien ja eri sidosryhmien kanssa varhaiskasvatuksen tavoitteiden mukaisesti

Toteuma

Varhaiskasvatusta tarjottiin vuonna 2025 maksuttomana. Tämä ei nostanut lapsimäärää päiväkodilla tai perhepäivähoidossa kohtuuttomasti, muutos oli suhteellisen pieni. Varhaiskasvatusta toteutettiin läpi vuoden suunnitelmallisesti ja tavoitteellisesti.

Henkilökunnan puolella tapahtui joitakin virkanimikemuutoksia (varhaiskasvatusjohtaja nimike poistui, tilalle päiväkodin johtaja) ja palkkauksessa siirryttiin tasopalkkaluokitukseen KVTES-palkkaryhmien osalta.

Perhepäivähoidossa tapahtui loppuvuodesta isoja muutoksia; toinen perhepäivähoitajista eläköityi ja toinen hoitaja siirtyi joulukuun alusta päiväkodille. Joulukuusta 2025 lähtien kunnassa ei ole tarjottu perhepäivähoitoa. Kaikkien hoidossa olevien lasten siirtyessä päiväkodille, tuli eteen lisätilan tarve.

Marraskuussa päiväkotij muuttui 2-ryhmäiseksi ja kahteen toimipaikkaan: pienten (alle 3-vuotiaat) ryhmä toimi kunnantalon tiloissa ja isompien (3-5 -vuotiaat) ryhmä siirtyi kunnan vuokraamaan Halsuan Nuorisoseurantalolle. Loppuvuodesta myös esikoululaisia sai koulupäivän jälkeistä hoitoa päiväkodilla, kun koulun iltapäiväkerho joutui lopettamaan toimintansa.

Päiväkodin toimintaa kehitettiin koko vuoden systemaattisesti ja henkilökunnan palaverit tulivat säännölliseksi toimintamuodoksi. Yhteistyö huoltajien kanssa jatkui tiiviinä koko vuoden.

Henkilöstön määrä 31.12.

	TP 2023	TP 2024	TP 2025
Vakinaiset	6,15	6,15	5,38
Määräaikaiset	1	1	2,39

Talouden toteuma

Lasten varhaiskasvatus	Budj.	Budj.m	Budj+	Toteutuma	Poikkeama	Toteutuma
00052000	2025	2025	muutos	2025	summa	%
KÄYTTÖTALOUS						
Toimintatuotot						
Maksutuotot				1 309	-1 309	-100
Toimintatuotot				1 309	-1 309	-100
Toimintakulut						
Henkilöstökulut						
Palkat ja palkkiot	-271 000		-271 000	-272 053	1 053	100,4
Henkilösivukulut						
Eläkekulut	-46 342		-46 342	-45 980	-362	99,2
Muut henkilösivukulut	-5 993		-5 993	-6 316	323	105,4
Henkilösivukulut	-52 335		-52 335	-52 296	-39	99,9
Henkilöstökulut	-323 335		-323 335	-324 348	1 013	100,3
Palvelujen ostot						
Asiakaspalvelujen ostot				-175	175	-100
Muiden palvelujen ostot	-20 050		-20 050	-10 268	-9 782	51,2
Palvelujen ostot	-20 050		-20 050	-10 443	-9 607	52,1
Aineet, tarvikkeet ja tavarat						
Ostot tilikauden aikana	-11 810		-11 810	-20 433	8 623	173
Aineet, tarvikkeet ja tavarat	-11 810		-11 810	-20 433	8 623	173
Avustukset						
Avustukset kotitalouksille	-20 000		-20 000	-24 482	4 482	122,4
Avustukset	-20 000		-20 000	-24 482	4 482	122,4
Muut toimintakulut						
Muut kulut	-1 220		-1 220	-14 378	13 158	1178,5
Muut toimintakulut	-1 220		-1 220	-14 378	13 158	1178,5
Toimintakulut	-376 415		-376 415	-394 083	17 668	104,7
Toimintakate	-376 415	0	-376 415	-392 774	16 359	104,3
Laskennalliset erät				-111 880	111 880	-100
Tilikauden ylijäämä / alijäämä	-376 415	0	-376 415	-504 655	128 240	134,1
Tunnusluvut						
-asukasluku	977			973		
-nettomenot €/asukas	385			405		
-hoitopäiviä/vuosi,	3 800			3897		
joista osapäivähoidossa	350			458		
-alle 3-v lukumäärä/vuosi	5			6		
-yli 3-v lukumäärä/vuosi	20			24		

Toiminta

Sivistys- ja hyvinvointilautakunta vastaa esi- ja perusopetuksen järjestämisestä. Opetusta toteutetaan vuosiluokilla 0 – 9 yhtenäiskouluperiaatteella. Oppilaita otetaan mukaan koulun toimintakulttuuriin kehittämiseen mahdollisimman monipuolisesti. Opetus- ja kasvatustehtävää toteutetaan arvoperusteisesti ja niitä ohjaavat mm. tasa-arvo, tasapuolisuus, suvaitsevaisuus, toisten huomioonottaminen ja hyvät käytöstavat (niin arjessa kuin sosiaalisessa mediassa).

Erityisopetusta järjestetään luokkamuotoisena, osa-aikaisena, yleisopetukseen integroituna, samanaikaisopetuksena ja/tai pienryhmissä yksilöllisen tarpeiden mukaisesti. Perusopetuksen toimintasuunnitelma laaditaan vuodeksi kerrallaan ja se on sivistys- ja hyvinvointilautakunnan hyväksymä. Suunnitelma esitellään koulun oppilaskunnalle ja se julkaistaan sekä kunnan nettisivuilla että Pedanetissä.

Koulutoimen keskiössä ovat turvallinen oppimisympäristö, avoin ja luottava kommunikointi, kokonaisvaltainen hyvinvointi, aito välittäminen sekä yhteistyön tekeminen niin koulun sisällä ja kuin ulkopuolellakin.

Asetetut tavoitteet

Yhtenäiskoulun toimintakulttuuria pyritään kehittämään sekä perustoiminnan avulla, että käynnissä olevien ja uusien hankkeiden avulla. Hankerahoituksen turvin pystytään vastaamaan paremmin esim. tuen lasten ohjaamiseen ja samanaikaisopetuksen järjestämiseen. Opetuksessa hyödynnetään digitalisaatiota suunnitelmallisesti. Yhteistyön tekeminen paikallisesti, seutukunnallisesti ja maakunnallisesti on tärkeässä roolissa myös koulun arjessa.

Tavoitteet vuodelle 2025

- henkilökunta osallistuu oman alan koulutuksiin ja ajankohtaisiin webinaareihin koulutuskalenterin mukaisesti
- käytetään monipuolisia, oppijan erilaisuuden huomioivia opetus- ja arviointimenetelmiä
- tehdään yhteistyötä paikallisten, seutukunnallisten ja maakunnallisten toimijoiden kanssa
- vahvistetaan opiskeluyönteistä, myönteistä ja luottavaa ilmapiiriä koulun arjessa ja toiminnoissa
- tuodaan esille koulun toimintaa esille avoimesti yhteisölle ja yhteistyötahoille viestintäkanavia monipuolisesti käyttäen
- tehdään aktiivisesti yhteistyötä huoltajien ja vanhempainyhdistyksen kanssa
- luotsataan kaikki perusopetuksen päättävät oppilaat jatko-opintoihin keskiasteelle
- tarjotaan esiopetusta kaikille siihen oikeutetuille lapsille
- juhlistetaan Yhtenäiskoulun 10-vuotissynttäreitä 22.10.2025

Toteuma

Koulun opetushenkilöstö osallistui toimintavuoden aikana lyhytaikaisiin koulutuksiin ja webinaareihin. Koulutusten ja webinaarien aiheet liittyivät vahvasti oppimisen tuen uudistukseen ja tekoälyn käyttöön koulussa. Muutama opettaja ja rehtori jatkoi aloittamaansa pitempiaikaista koulutuskokonaisuutta.

Erilaisten oppijat huomioitiin entistä tarkemmin; elokuun alusta astui voimaan Oppimisen tuen uudistus, jonka ansiosta entinen kolmiportainen tuen muoto poistui ja tilalle tuli ryhmä- ja oppilaskohtaisen tuen muodot. Uudistuksen ansiosta tuen tarjoamista ja -muotoja kehitettiin läpi vuoden, opetushenkilöstön ja rehtorin kesken.

Yhteistyötä jatkettiin tuttuun tapaan aktiivisesti ja monipuolisesti niin kunnan kuin kunnan rajojen ulkopuolisten tahojen kanssa. Erityisesti lastentaiteenkeskus Lykyn kanssa tehty yhteistyö toi koulumme oppilaille monikulttuurisia tapahtumia tasaisesti ympäri vuoden.

Koulun toiminnasta tiedotettiin säännöllisesti mm. koulun Facebook-sivuston kautta sekä kuntatiedotteessa. Vanhempainyhdistyksen toiminnan aktivoitunut näkyi hienosti yhteistyön lisääntymisenä niin henkilökunnan kuin oppilaidenkin kanssa (yhteiset tapahtumat, välinehankintoja). Myös yhteistyö Halsuan Eläkeläisten kanssa oli antoisaa ja tuottoisaa.

Hankerahoituksen turvin saimme koulumme arkeen kaksi (2) koulunkäynninohjaajaa lisää, joiden panos erityisesti tukea tarvitsevien oppilaiden koulupäivään oli erityisen tärkeä.

Koulun 10-vuotisjuhlat järjestettiin avoimien ovien päivänä ja saimmekin osallistujia lähes vauvasta vaariin.

Syksyllä voimaan tullut laki puhelinten ja muiden mobiililaitteiden käytön rajoittamisesta rantautui kouluamme odotettua sujuvammin ja tätä auttoi varmasti se, että sääntömuutos oli valmisteltu ja tiedotettu paikallisella tasolla niin hyvin.

Kaikki kunnan esikouluikäiset lapset osallistuivat esikouluun ja kaikki peruskoulunsa päättäneet 9. luokkalaiset saivat jatko-opintopaikan haluamistaan opinahjoista.

Henkilöstön määrä 31.12.

	<u>TP 2023</u>	<u>TP 2024</u>	<u>TP 2025</u>
Vakinaiset	13,30	14,30	13,32
Määräaikaiset	4,84	4,84	5,05

Talouden toteuma

Oma koulutoimi	Budj.	Budj.m	Budj+	Toteutuma	Poikkeama	Toteutuma
00053000	2025	2025	muutos	2025	summa	%
KÄYTTÖTALOUS						
Toimintatuotot						
Myyntituotot	62 019		62 019	61 923	96	99,8
Maksutuotot	6 553		6 553	5 564	989	84,9
Tuet ja avustukset	47 205		47 205	65 101	-17 896	137,9
Muut toimintatuotot						
Vuokratuotot	500		500	2 952	-2 452	590,4
Muut toimintatuotot	500		500	2 952	-2 452	590,4
Toimintatuotot	116 277		116 277	135 540	-19 263	116,6
Toimintakulut						
Henkilöstökulut						
Palkat ja palkkiot	-863 280		-863 280	-856 394	-6 886	99,2
Henkilösivukulut						
Eläkekulut	-174 399		-174 399	-145 421	-28 978	83,4
Muut henkilösivukulut	-18 733		-18 733	-20 021	1 288	106,9
Henkilösivukulut	-193 132		-193 132	-165 442	-27 690	85,7
Henkilöstökulut	-1 056 412		-1 056 412	-1 021 837	-34 575	96,7
Palvelujen ostot						
Asiakaspalvelujen ostot	-13 335		-13 335	-13 337	2	100
Muiden palvelujen ostot	-149 180		-149 180	-177 522	28 342	119
Palvelujen ostot	-162 515		-162 515	-190 859	28 344	117,4
Aineet, tarvikkeet ja tavarat						
Ostot tilikauden aikana	-182 115		-182 115	-186 376	4 261	102,3
Aineet, tarvikkeet ja tavarat	-182 115		-182 115	-186 376	4 261	102,3
Muut toimintakulut						
Vuokratulut	-327 468		-327 468	-324 291	-3 177	99
Muut kulut	-2 690		-2 690	-2 919	229	108,5
Muut toimintakulut	-330 158		-330 158	-327 210	-2 948	99,1
Toimintakulut	-1 731 200		-1 731 200	-1 726 282	-4 918	99,7
Toimintakate	-1 614 923	0	-1 614 923	-1 590 742	-24 181	98,5
Laskennalliset erät				-132 322	132 322	-100
Tilikauden ylijäämä / alijäämä	-1 614 923	0	-1 614 923	-1 723 064	108 141	106,7
Tunnusluvut						
-asukasluku	977			973		
-nettomenot €/asukas	1653			1634		
*oppivelvolliset yht.	110			110		
-esikoululaiset	6			6		
-peruskoulun päättävät	10			12		
-nettomenot €/oppilas	14681			14461		

KOULUTUSPALVELUT

Toiminta

Kunnassa ei ole keskiasteen oppilaitoksia. Lähes kaikki peruskoulun päättäneet oppilaat siirtyvät oppivelvollisuuden suorittuaan naapurikuntien lukioihin ja K-P:n koulutusyhtymä KPEDU:n oppilaitoksiin. Halsuan kunta on mukana Keski-Pohjanmaan Koulutusyhtymässä, Perhonjokilaakson kansalaisopistossa ja Keski-Pohjanmaan Konservatoriossa.

Kansalaisopisto järjestää yleissivistävää opetusta pääasiassa aikuisille ja Keski-Pohjanmaan Konservatorio musiikin perusopetusta peruskouluikäisille lapsille ja nuorille.

Asetetut tavoitteet

Kunta osallistuu ao. oppilaitosten hallintoon ja vastaa jäsenkuntavelvoitteestaan sopimuksen mukaisesti. Jäsenkuntana tuodaan esiin oppilaitosten hallinnossa halsualaisten näkökanta. Oppilaitosten tarjontaa pyritään saamaan halsualaisten toiveita vastaavaksi.

Toteuma

Kunta osallistui tuttuun tapaan yhteistyöoppilaitosten hallintoon ja vastasi jäsenkuntavelvoitteestaan sopimuksen mukaisesti. Halsualaisten toiveet ja näkökanta tuotiin selkeästi esille tarvittaessa. Kansalaisopiston toiminnan supistuminen aiheutti jonkin verran päänvaivaa, koska supistuminen ei ollut halsualaisten toive. KPEDU:n kanssa tehtiin läpi vuoden sujuvaa yhteistyötä, erityisesti oppilaiden jatko-opintoja ajatellen.

Talouden toteuma

Koulutuspalvelut	Budj.	Budj.m	Budj+	Toteutuma	Poikkeama	Toteutuma
00054000	2025	2025	muutos	2025	summa	%
KÄYTTÖTALOUS						
Toimintakulut						
Palvelujen ostot						
Asiakaspalvelujen ostot	-24 200		-24 200	-24 126	-74	99,7
Palvelujen ostot	-24 200		-24 200	-24 126	-74	99,7
Toimintakulut	-24 200		-24 200	-24 126	-74	99,7
Toimintakate	-24 200	0	-24 200	-24 126	-74	99,7
Laskennalliset erät				-4 534	4 534	-100
Tilikauden ylijäämä / alijäämä	-24 200	0	-24 200	-28 660	4 460	118,4
Tunnusluvut						
-asukasluku	977			973		
-nettomenot €/asukas	25			25		
-lukioon menneet	6			6		
-amm.opp. menneet	6			6		
-muihin opp.lait. menneet	0			0		

KIRJASTOTOIMI

Toiminta

Kirjaston tehtävä on tarjota kuntalaisille sivistystä, tietoa ja virkistystä sekä tukea opiskelua ja omatoimista tiedon hankintaa sekä kirjallisuuden ja taiteen harrastusta. Kirjastossa on asiakkaiden käytössä internetyhteyksin ja hyötyohjelmin varustettu asiointikone, joka uusitaan kuluvana talousvuonna.

Henkilökunta palvelee kirjastossa kolmena arkipäivänä viikossa (ma, ke, pe), yhteensä 15 tuntia. Tiistaisin työntekijä hoitaa hallinnollisia tehtäviä.

Omatoimikirjaston aukioloaika on lisätty, sen ollen maanantaista sunnuntaihin yhteensä 77 h/vko. Omatoimiaikana kirjastoon kirjaudutaan sisään kirjastokortilla. Kirjojen lainaus ja palautus suoritetaan automaattilla. Kirjastossa on kameravalvonta.

Kirjaston viihtyvyyttä pyritään lisäämään uusimalla sisustalla ja kirjaston monitoimisuutta pyritään lisäämään mm. aloittamalla lautapelien lainaustoiminta.

Hyvien verkkoyhteyksien ja Anders-kirjastojen yhteisen kirjakuljetuksen avulla tehostetaan palvelua kirjastojen välistä lainausta hyödyntäen.

Asetetut tavoitteet

- järjestetään kirjastonhoito koulusihteerin, aineenopettajan ja rehtorin kesken, ja seurataan järjestelyn toimivuutta
- pidetään kirjastoaineisto ajan tasalla
- lisätään kirjaston viihtyisyyttä mm. kalustehankinnoilla ja muulla sisustamisella
- pidetään satutuokioita kirjastohankkeen avulla
- tuetaan lasten ja nuorten kirjastonkäyttöä ja lukuharrastusta yhteistyössä koulun kanssa
- pyritään lisäämään kirjaston asiakasmäärää tuottamalla monipuolisia, asiakaskeskeisiä ja uudistettuja palveluja
- järjestetään pienimuotoisia yleisötilaisuuksia tasaisesti vuoden ympäri, mm. teemapäivinä
- parannetaan kirjaston tunnettavuutta esittelemällä kirjaston toimintaa eri viestintäkanavissa
- palvelullaan asiakkaita asiantuntevasti ja ammattitaidolla, asiakkaita kuunnellen

Toteuma

Vakituisen kirjastovirkailijan jäädessä eläkkeelle, saatiin kirjastotoimi hoidettua suunnitellun mukaisesti ja hyvin. Kirjastohoidolliset tehtävät jaettiin työntekijöiden vahvuudet huomioon ottaen ja kirjastovirkailijan läsnäoloaika jouduttiin pienentämään vain pienesti.

Kirjaston toimintaa monipuolistettiin, mm. hankkimalla lautapelejä, ja kirjaston ulkoista asua parannettiin selkeyttämällä tiloja (so. tietokone siirrettiin yleistilaan ja tietokonehuoneesta tehtiin nuorten tila). Kirjastolle hankittiin uudet, jouluiset verhot, jotka saivat paljon kiitosta. Lisäksi kirjastolla tarjottiin erilaisia tapahtumia läpi vuoden, huomioiden eri-ikäiset kirjaston käyttäjät.

Syksyllä aloitettiin kirjaston hanketoiminta, jonka myötä kirjastolla käy kerran kuukaudessa lukukoira ja noin kaksi kertaa kuukaudessa lukumummo. Hankkeen avulla pyritään innostamaan lapsia lukemaan aivan pienestä koululaisesta lähtien. Yhteistyö paikallisten eläkeläisten kanssa toimi erinomaisesti ja hanke jatkuu seuraavana vuonna.

Kirjaston tiloissa kokoontui säännöllisesti myös pieni, mutta innokas lukupiiri, keskustellen yhteisesti luetusta kirjasta ja ohessa muustakin ajankohtaisesta.

Kirjastoa pyrittiin tarjoamaan erinäköisiin tilaisuuksia varten niin kuntalaisille kuin järjestöille/yhdistyksille yhteisöllistä toimintaa varten. Tämä toi mukavan uudistuksen ja lisän kirjaston ns. normaaliin arkeen.

Henkilöstön määrä 31.12.

	<u>TP 2023</u>	<u>TP 2024</u>	<u>TP 2025</u>
Vakinaiset	1,22	1,22	0,63
Määräaikaiset	0,15	0,15	0,30

Talouden toteuma

Kirjastotoimi	Budj.	Budj.m	Budj+	Toteutuma	Poikkeama	Toteutuma
00055000	2025	2025	muutos	2025	summa	%
KÄYTTÖTALOUS						
Toimintatuotot						
Myyntituotot				15	-15	-100
Maksutuotot				592	-592	-100
Tuet ja avustukset	1 600		1 600	480	1 120	30
Muut toimintatuotot						
Muut tuotot	150		150		150	
Muut toimintatuotot	150		150		150	
Toimintatuotot	1 750		1 750	1 087	663	62,1
Toimintakulut						
Henkilöstökulut						
Palkat ja palkkiot	-35 700		-35 700	-27 234	-8 466	76,3
Henkilösivukulut						
Eläkekulut	-7 695		-7 695	-4 382	-3 313	56,9
Muut henkilösivukulut	-775		-775	-816	41	105,2
Henkilösivukulut	-8 470		-8 470	-5 198	-3 272	61,4
Henkilöstökulut	-44 170		-44 170	-32 432	-11 738	73,4
Palvelujen ostot						
Muiden palvelujen ostot	-5 308		-5 308	-4 753	-555	89,6
Palvelujen ostot	-5 308		-5 308	-4 753	-555	89,6
Aineet, tarvikkeet ja tavarat						
Ostot tilikauden aikana	-27 170		-27 170	-24 947	-2 223	91,8
Aineet, tarvikkeet ja tavarat	-27 170		-27 170	-24 947	-2 223	91,8
Muut toimintakulut						
Vuokratkulut	-19 172		-19 172	-19 171	-1	100
Muut kulut	-340		-340	-293	-47	86,1
Muut toimintakulut	-19 512		-19 512	-19 464	-48	99,8
Toimintakulut	-96 160		-96 160	-81 597	-14 563	84,9
Toimintakate	-94 410	0	-94 410	-80 510	-13 900	85,3
Laskennalliset erät				-23 126	23 126	-100
Tilikauden ylijäämä / alijäämä	-94 410	0	-94 410	-103 636	9 226	109,8
Tunnusluvut						
-asukasluku	977			973		
-nettomenot €/asukas	97			83		
-lainaajia	270			222		
-kirjastokäyntejä/asukas	6			7		
-verkkokäyntejä /Anders	5 000			5 226		
-lainoja/asukas	10			10		
-kirjahankinta/kpl	450			280		
-muu aineiston hankinta	37			18		

Toiminta

Sivistys- ja hyvinvointilautakunnan tehtävänä on huolehtia kunnan kotiseutu- ja kulttuuritoimen kehittämisestä. Lautakunta vastaa myös Halsuan kotiseutumuseon toiminnasta. Sivistys- ja hyvinvointilautakunta tukee vapaaehtoisia ryhmiä erilaisten kulttuuritapahtumien järjestämisessä ja kulttuurin tallentamisessa.

Asetetut tavoitteet

- pidetään Halsuan kotiseutumuseo yleisölle auki kesäkuukausina (kesä- ja heinäkuu), viikonloppuisin
- tarjotaan kesäkahvilatoimintaa museon aukioloaikoina
- saatetaan vuonna 2024 aloitettu museohanke loppuun aitan perustukset (uudet alushirret) korjaamalla
- esitellään museon toimintaa eri viestintäkanavia hyödyntäen
- hankitaan museolle lisää esittelytavaraa lahjoituksina
- tehdään yhteistyötä eri sidosryhmien kanssa
- tarjotaan kuntalaisille monipuolista kulttuuritoimintaa tarjoamalla matalan kynnyksen osallistumismahdollisuuksia
- hyödynnetään kulttuuritarjonnassa oman kunnan ja seutukunnan tarjontaa esiintyjien osalta

Toteutuma

Kotiseutumuseo pidettiin auki kesä- ja heinäkuun ajan. Kuluneena kesänä yleisöä varten aukaistiin myös kirkon vieressä oleva Muinaisaitta, joka oli auki kesäkauden keskiviikkoisin. Museon kahvilatoiminta ei saanut oikein ”tulta alleen”, mihin oli monia syitä.

Vuonna 2024 aloitettu museohanke saatiin päätökseen ja nyt museopihan tuulimyllystä löytyi mitä hienoimmat, uudet tuulimyllyn siivet. Lisäksi hankkeen avulla korjattiin ja uusittiin pihapiiraitan alahirsiä.

Kuntalaisille tarjottiin erilaisia kulttuuritapahtumia ympäri vuoden, mm. Ystävänäpäivätanssit koulun draamatilassa sekä Tomi Paldaniuksen kitarakonsertti samassa tilassa. Yhteistyön merkeissä osallistuttiin myös kunnan Vappuhulinoiden, Jouluavajaisten ja Halsua-viikon tapahtumiin ideoijana, tekijänä ja osallistujana. Erityisen mukavaa oli, että kuntalaiset aktivoituivat ehdottamaan eri kulttuuritapahtumien järjestämistä ja esiintyjien hankkimista.

Talouden toteuma

Kotiseutu- ja kulttuuritoimi	Budj.	Budj.m	Budj+	Toteutuma	Poikkeama	Toteutuma
00056000	2025	2025	muutos	2025	summa	%
KÄYTTÖTALOUS						
Toimintatuotot						
Myyntituotot	250		250		250	
Maksutuotot	400		400	90	310	22,4
Tuet ja avustukset	4 300		4 300	4 200	100	97,7
Muut toimintatuotot						
Vuokratuotot	100		100		100	
Muut toimintatuotot	100		100		100	
Toimintatuotot	5 050		5 050	4 290	760	84,9
Toimintakulut						
Henkilöstökulut						
Palkat ja palkkiot	-3 000		-3 000	-4 909	1 909	163,6
Henkilösivukulut						
Eläkekulut	-504		-504	-825	321	163,7
Muut henkilösivukulut	-65		-65	-111	46	170,3
Henkilösivukulut	-569		-569	-936	367	164,5
Henkilöstökulut	-3 569		-3 569	-5 845	2 276	163,8
Palvelujen ostot						
Muiden palvelujen ostot	-5 200		-5 200	-6 334	1 134	121,8
Palvelujen ostot	-5 200		-5 200	-6 334	1 134	121,8
Aineet, tarvikkeet ja tavarat						
Ostot tilikauden aikana	-5 600		-5 600	-1 488	-4 112	26,6
Aineet, tarvikkeet ja tavarat	-5 600		-5 600	-1 488	-4 112	26,6
Avustukset						
Avustukset yhteisöille	-2 000		-2 000	-2 130	130	106,5
Avustukset	-2 000		-2 000	-2 130	130	106,5
Muut toimintakulut						
Muut kulut	-400		-400	-230	-170	57,5
Muut toimintakulut	-400		-400	-230	-170	57,5
Toimintakulut	-16 769		-16 769	-16 027	-742	95,6
Toimintakate	-11 719	0	-11 719	-11 738	19	100,2
Laskennalliset erät				-5 597	5 597	-100
Tilikauden ylijäämä / alijäämä	-11 719	0	-11 719	-17 335	5 616	147,9
Tunnusluvut						
-asukasluku	977			973		
-nettomenot €/asukas	12			12		

NUORISOTOIMI

Toiminta

Halsuan kunnan nuorisotoimi hoidetaan pääosin yhteistyössä Halsuan 4H-yhdistyksen kanssa tehdyn sopimuksen mukaisesti. Nuorisotoimi järjestää lapsille ja nuorille toimintaa, tapahtumia, retkiä ja koulutusta tasaisesti ympäri vuoden. 4H -yhdistyksen toiminnanjohtaja tekee tiivistä yhteistyötä sivistysjohtajan kanssa, erityisesti toiminnan suunnittelussa. Nuorisovaltuuston toiminnan organisoiminen ja kehittäminen yhteistyössä koulutoimen kanssa kuuluu myös nuorisotoimen vastuualueeseen. Nuorisotoimi tukee paikkakunnan eri järjestöjä ja nuorisotoimintaa järjestäviä tahoja myöntämällä avustusrahaa tapahtumien järjestämiselle.

Asetetut tavoitteet

- järjestetään kesäkuussa uimakoulu alakouluikäisille lapsille Vetelin uimahallissa
- järjestetään retkiä ja tapahtumia lapsille ja nuorille, erityisesti koululaisten loma-aikaan
- jatketaan elokuvien näyttöä Yhtenäiskoulun tiloissa
- jatketaan nuorisovaltuuston toimintaa yhteistyössä koulun kanssa
- tuetaan järjestöjen ja ryhmien toimintaa kohdeavustuksin
- osallistutaan seutukunnallisiin ja maakunnallisiin nuorisotoimen tilaisuuksiin
- järjestetään nuorille valvottu peli-ilta vähintään kerran viikossa
- jatketaan yhteistyötä Vetelin ja Kaustisen kanssa Etsivä Nuorisotyön osalta
- pyritään kehittämään nuorisolle uutta tekemistä, nuorison toiveiden pohjalta
- etsitään uutta nuorisotilaa, jossa nuoriso voisi viettää aikaa joka päivä valvotusti (kameravalvonta)

Henkilöstö

Halsuan kunnan nuorisotoimi hoidetaan yhteistyössä 4H -yhdistyksen kanssa kaksivuotisen sopimuksen mukaisesti (vuodet 2024-2025, optiovuosi 2026). Käytännön työ hoituu 4H-toiminnanjohtajan, 4H-yhdistyksen puheenjohtajan ja sivistysjohtajan voimin.

Toteuma

Nuorisotoimi eli hieman hiljaiseloa koko alkuvuoden elokuuhun saakka, mutta sen jälkeen toiminta palautui suht normaaliksi. Toukokuun aikana näytettiin kuitenkin esim. elokuvia koululla säännöllisesti ja kesätyöntekijöiden rekry sekä perehdyttäminen hoituivat hienosti.

Kesän uimakoulu järjestettiin Vetelin uimahallissa ja suosio oli entisenlainen. Lapsille ja nuorille tarjottiin liikunnallisia tapahtumia kesätyöntekijöiden toimesta, yhteistyössä rehtorin kanssa. Syksyllä nuorisovaltuusto osallistui mm. Nuorpaven kokoukseen Halsualla ja perjantaiset peli-illat jatkuivat entiseen tapaan.

Nuorille tarjottiin myös Halloween-juhlat Nuorisoseurantalolla. Uuden nuorisotilan etsiminen ei tuottanut täysin haluttua lopputulosta; Käpyhovilta nuorisotila siirrettiin Halsuan Nuorisoseurantalolle ja loppuvuodesta takaisin Käpyhoville. Iltatilan puuttuessa nuorten kanssa sovittiin hallin yläkerran käyttämisestä nuortentilana, sääntöjä ja ohjeistuksia noudattaen.

Naapurikuntien kanssa jatkettiin yhteistyötä nuorisotapahtumien järjestämisessä (mm. laskettelureissu talvilomalla, huvipuistoretki kesälomalla) ja Etsivä nuorisotyön hoidossa.

Nuorten kanssa käytiin tiivistä vuoropuhelua erityisesti tila-asian suhteen sekä yleisesti nuorisotoiminnan osalta.

Henkilöstön määrä 31.12.

	<u>TP 2023</u>	<u>TP 2024</u>	<u>TP 2025</u>
Määräaikaiset	0,5	0,5	0

Talouden toteuma

Nuorisotoimi	Budj.	Budj.m	Budj+	Toteutuma	Poikkeama	Toteutuma
00057000	2025	2025	muutos	2025	summa	%
KÄYTTÖTALOUS						
Toimintatuotot						
Maksutuotot				525	-525	-100
Toimintatuotot				525	-525	-100
Toimintakulut						
Henkilöstökulut						
Palkat ja palkkiot	-2 600		-2 600	-200	-2 400	7,7
Henkilösivukulut						
Eläkekulut	-168		-168		-168	
Muut henkilösivukulut	-21		-21		-21	
Henkilösivukulut	-189		-189		-189	
Henkilöstökulut	-2 789		-2 789	-200	-2 589	7,2
Palvelujen ostot						
Muiden palvelujen ostot	-29 150		-29 150	-21 341	-7 809	73,2
Palvelujen ostot	-29 150		-29 150	-21 341	-7 809	73,2
Aineet, tarvikkeet ja tavarat						
Ostot tilikauden aikana	-670		-670	-674	4	100,6
Aineet, tarvikkeet ja tavarat	-670		-670	-674	4	100,6
Avustukset						
Avustukset yhteisöille	-2 000		-2 000	-2 000		100
Avustukset	-2 000		-2 000	-2 000		100
Muut toimintakulut						
Vuokrakulut	-700		-700	-800	100	114,3
Muut kulut	-550		-550	-50	-500	9,1
Muut toimintakulut	-1 250		-1 250	-850	-400	68
Toimintakulut	-35 859		-35 859	-25 065	-10 794	69,9
Toimintakate	-35 859	0	-35 859	-24 541	-11 318	68,4
Laskennalliset erät				-7 010	7 010	-100
Tilikauden ylijäämä / alijäämä	-35 859	0	-35 859	-31 551	-4 308	88
Tunnusluvut						
-asukasluku	977			973		
-nettomenot €/asukas	37			25		
-uimakoululaisia, lkm	30			31		
-uimakoul.osall.kertoja	150			155		
-retkille ym. osallistuneet	100			291		

LIIKUNTATOIMI

Toiminta

Sivistyslautakunnan tehtävänä on luoda edellytyksiä ja toimintamahdollisuuksia kuntalaisten monipuoliselle liikunnan harrastamiselle ja fyysisen kunnon ylläpitämiselle. Lautakunta huolehtii liikuntatoimen suunnittelusta ja toteuttamisesta yhdessä liikuntaa harjoittavien järjestöjen, yhteisöjen, yrittäjien ja yksityisten henkilöiden kanssa. Lautakunta järjestää ja tukee kunto- ja terveystoimintaa edistävää toimintaa sekä huolehtii hallinnassaan olevien liikuntatilojen ja -alueiden kunnossapidosta. Liikuntatoimi tuottaa palveluja yhteistyössä yhdistysten, järjestöjen, yrittäjien ja yksityishenkilöiden kanssa, ja osallistuu mahdollisiin seutukunnallisiin ja maakunnallisiin liikuntahankkeisiin tarpeen mukaan.

Asetetut tavoitteet

- tarjotaan kuntalaisille monipuolisia ja asianmukaisia liikuntapalveluja
- kannustetaan hyöty- ja kuntoliikuntaan eri tapahtumien ja tempausten myötä
- tuetaan järjestöjen ja seutukunnan kuntokampanjoita ja -tempauksia
- järjestetään liikunta-alueiden kunnossapito tarkoituksenmukaisesti ja taloudellisesti yhteistyössä yhdistysten ja järjestöjen kanssa
- kunnostetaan ja ylläpidetään vaellusreittejä
- kehitetään uimarannan alueen vetovoimaisuutta hankkeen avulla
- ylläpidetään Harjun kuntoreittejä (latuja) ja parannetaan kuntoreittien turvallisuutta
- kunnostetaan urheiluhallia viranomaismääräyksiä ja käyttöä vastaavaksi
- hankitaan tarpeellista kalustoa liikunta-aktiviteettien mahdollistamiseksi
- pyritään hanketoiminnan kautta lisäämään kuntalaisten mahdollisuuksia monipuolisen liikunnan harrastamiseen
- osallistetaan kuntalaisia kehittämään liikuntatoimen palveluita, mm. suullisen ja kirjallisen palautteen avulla
- tehdään liikuntatoimen osa-alueita tunnettavaksi eri viestintäkanavia hyödyntäen
- osallistutaan seutukunnalliseen liikuntayhteistyöhön, mm. liikuntaneuvonnan osalta

Toteuma

Kuntalaisille tarjottiin tasaisesti ympäri vuoden matalan kynnyksen liikuntatapahtumia, näistä muutamia mainiten; Kansallinen hiihtopäivä, Unelmien liikuntapäivä 10.5. ja Liikuntaviikko, Ruskaretki Soidinkalliolle, Hiljan Lenkki Ylikylässä, Perhefrisbeegolf -tapahtuma Harjussa jne. Lähes kaikissa tapahtumissa tehtiin tiivistä ja antoisaa yhteistyötä paikallisten yhdistysten, järjestöjen ja/tai yrittäjien kanssa.

Liikuntatoimen hankkeiden myötä Töppösen luolikoilla järjestettiin viralliset avajaiset ja keskuuimarantaa aloitettiin kohentamaan. Joitakin liikunnallisia yleisötapahtumia järjestettiin myös hankerahoituksen turvin.

Harjun luontoreitit ja muut luontokohteet pidettiin hyvässä kunnossa ja varustuksessa, ja kunta saikin näistä hyvää palautetta niin kuntalaisilta kuin ulkopaikkakuntalaisiltakin. Hiihtokauden venyessä pitkälle kevääseen käyttäjät saivat nauttia hyvin hoidetuista laduista pitkään.

Urheiluhallin lattiaremontin aloituksen ja päättymisen viivästyminen haittasi kovin hallin normikäyttäjää. Tältä osin liikuntapalveluiden tarjoaminen sai huonoa julkisuutta kuntalaisilta.

Liikuntaneuvonnan osalta jatkettiin seutukunnallista yhteistyötä ”Liikuntaa Keski-Pohjanmaan maakuntiin” -hankkeen avulla.

Rehtori osallistui ahkerasti sekä Keski-Pohjanmaan liikunnan yhteistyöpalaveriin että Maakuntaviestityöryhmän kokoontumisiin.

Henkilöstön määrä 31.12.

	TP 2023	TP 2024	TP 2025
Vakinaiset	1,0	1,0	0,99
Määräaikaiset	0	0	0

Talouden toteuma

Liikuntatoimi	Budj.	Budj.m	Budj+	Toteutuma	Poikkeama	Toteutuma
00058000	2025	2025	muutos	2025	summa	%
KÄYTTÖTALOUS						
Toimintatuotot						
Maksutuotot	3 200		3 200	3 798	-598	118,7
Tuet ja avustukset	10 000		10 000	2 490	7 510	24,9
Muut toimintatuotot						
Vuokratuotot	250		250	507	-257	202,9
Muut toimintatuotot	250		250	507	-257	202,9
Toimintatuotot	13 450		13 450	6 795	6 655	50,5
Toimintakulut						
Henkilöstökulut						
Palkat ja palkkiot	-35 550		-35 550	-31 887	-3 663	89,7
Henkilösivukulut						
Eläkekulut	-5 969		-5 969	-5 391	-578	90,3
Muut henkilösivukulut	-771		-771	-742	-29	96,2
Henkilösivukulut	-6 740		-6 740	-6 133	-607	91
Henkilöstökulut	-42 290		-42 290	-38 020	-4 270	89,9
Palvelujen ostot						
Asiakaspalvelujen ostot				-1 260	1 260	-100
Muiden palvelujen ostot	-17 060		-17 060	-17 151	91	100,5
Palvelujen ostot	-17 060		-17 060	-18 411	1 351	107,9
Aineet, tarvikkeet ja tavarat						
Ostot tilikauden aikana	-59 550		-59 550	-45 521	-14 029	76,4
Aineet, tarvikkeet ja tavarat	-59 550		-59 550	-45 521	-14 029	76,4
Avustukset						
Avustukset yhteisöille	-4 000		-4 000	-3 760	-240	94
Avustukset	-4 000		-4 000	-3 760	-240	94
Muut toimintakulut						
Vuokrakulut	-25 335		-25 335	-25 335	0	100
Muut kulut	-400		-400	-197	-203	49,2
Muut toimintakulut	-25 735		-25 735	-25 531	-204	99,2
Toimintakulut	-148 635		-148 635	-131 243	-17 392	88,3
Toimintakate	-135 185	0	-135 185	-124 448	-10 737	92,1
Poistot ja arvonalentumiset						
Suunnitelman mukaiset poistot	-2 200		-2 200	-2 353	153	107
Poistot ja arvonalentumiset	-2 200		-2 200	-2 353	153	107
Laskennalliset erät				-64 536	64 536	-100
Tilikauden ylijäämä / alijäämä	-137 385	0	-137 385	-191 338	53 953	139,3
Tunnusluvut						
-asukasluku	977			973		
-nettomenot €/asukas	138			128		
-kuntotapahtumiin osallistuneet	200			185		

RAKENNUS- JA YMPÄRISTÖLAUTAKUNTA

RAKENNUS- JA YMPÄRISTÖLAUTAKUNNAN HALLINTO

Toiminta

Rakennus- ja ympäristösuojelulautakunta käsittelee rakennusvalvontaan, tekniseen toimistoon, ympäristösuojeluun, kiinteistötoimeen, liikenneväyliin, jätehuoltoon sekä energia- ja vesihuoltoon liittyvät asiat.

Asetetut tavoitteet

Tavoitteena on, että halsualaisilla olisi ympäristöllisesti, rakennus- ja paloteknisesti sekä liikenteellisesti turvallinen ja viihtyisä kunta.

Toteuma

Toiminta on ollut tavoitteiden mukaista.

Talouden toteuma

Rakennus- ja ymp.lautakunnan hallinto	Budj.	Budj.m	Budj+	Toteutuma	Poikkeama	Toteutuma
00061000	2025	2025	muutos	2025	summa	%
KÄYTTÖTALOUS						
Toimintakulut						
Henkilöstökulut						
Palkat ja palkkiot	-4 000		-4 000	-3 650	-350	91,3
Henkilösivukulut						
Eläkekulut	-496		-496	-252	-244	50,8
Muut henkilösivukulut	-73		-73	-32	-41	44,1
Henkilösivukulut	-569		-569	-284	-285	50
Henkilöstökulut	-4 569		-4 569	-3 934	-635	86,1
Palvelujen ostot						
Muiden palvelujen ostot	-350		-350	-413	63	118,1
Palvelujen ostot	-350		-350	-413	63	118,1
Aineet, tarvikkeet ja tavarat						
Ostot tilikauden aikana				-283	283	-100
Aineet, tarvikkeet ja tavarat				-283	283	-100
Muut toimintakulut						
Muut kulut	-300		-300		-300	
Muut toimintakulut	-300		-300		-300	
Toimintakulut	-5 219		-5 219	-4 631	-588	88,7
Toimintakate	-5 219	0	-5 219	-4 631	-588	88,7
Laskennalliset erät				-98 125	98 125	-100
Tilikauden ylijäämä / alijäämä	-5 219	0	-5 219	-102 756	97 537	1968,9
Tunnusluvut						
-asukasluku	977			973		
-nettomenot €/asukas	5			5		

Toiminta

Rakennusvalvonta sisältää maankäyttö- ja rakennuslain mukaisen perinteisen rakennusvalvonnan, sekä siihen liittyvät erityissäädösten mukaiset tehtävät. Toimintaan sisältyy mm. maankäyttö- ja rakennuslain mukaisten asioiden käsittely, valvonta sekä neuvonta. Rakennusvalvontaan kuuluu myös olennaisena osana kaavoituksen valmistelu sekä kaavojen toteutumisen valvonta. Lisäksi toimitaan mm. leirintäalueviranomaisena.

Asetetut tavoitteet

Tavoitteena on pitää esillä uusinta tutkimustietoa eri rakentamisen sektoreista, edistää hyvää rakennustapaa sekä valvoa rakennusten ulkonäköä ja sopeutumista ympäristöön. Peruskorjaustoiminnan edistämiseen ja kosteusvaurioiden ehkäisyyn kiinnitetään neuvonnassa erityistä huomiota.

Toteuma

Toimintaa on jatkettu tavoitteiden mukaisesti. Rakennusvalvontaohjelmistona on CGI-KuntaNet, jossa on rakennusvalvonnan lisäksi myös väestötiedot. Rakennusvalvonnassa on näkynyt uusiutuvien energiamuotojen lisääntyminen. Vuonna 2025 myönnettiin: 4 rakentamislupaa ja 2 maisematyölupaa. Uuden rakentamislain voimaan tuleminen 1.1.2025 on aiheuttanut lupamäärien vähenemisen.

Henkilöstön määrä 31.12.

Johtava viranhaltija: vt. rakennustarkastaja Antti Tuominiemi

	<u>TP 2023</u>	<u>TP 2024</u>	<u>TP 2025</u>
Vakinaiset	0,66	0,66	0,80

Talouden toteuma

Rakennusvalvonta	Budj.	Budj.m	Budj+	Toteutuma	Poikkeama	Toteutuma
00062000	2025	2025	muutos	2025	summa	%
KÄYTTÖTALOUS						
Toimintatuotot						
Maksutuotot	5 000		5 000	147 554	-142 554	2951,1
Toimintatuotot	5 000		5 000	147 554	-142 554	2951,1
Toimintakulut						
Henkilöstökulut						
Palkat ja palkkiot	-32 570		-32 570	-38 622	6 052	118,6
Henkilösivukulut						
Eläkekulut	-5 469		-5 469	-6 544	1 075	119,7
Muut henkilösivukulut	-706		-706	-833	127	117,9
Henkilösivukulut	-6 175		-6 175	-7 377	1 202	119,5
Henkilöstökulut	-38 745		-38 745	-45 998	7 253	118,7
Palvelujen ostot						
Muiden palvelujen ostot	-8 100		-8 100	-6 790	-1 310	83,8
Palvelujen ostot	-8 100		-8 100	-6 790	-1 310	83,8
Aineet, tarvikkeet ja tavarat						
Ostot tilikauden aikana	-400		-400	-200	-200	50,1
Aineet, tarvikkeet ja tavarat	-400		-400	-200	-200	50,1
Muut toimintakulut						
Muut kulut				-31	31	-100
Muut toimintakulut				-31	31	-100
Toimintakulut	-47 245		-47 245	-53 020	5 775	112,2
Toimintakate	-42 245	0	-42 245	94 534	-136 779	-223,8
Tilikauden ylijäämä / alijäämä	-42 245	0	-42 245	94 534	-136 779	-223,8
Tunnusluvut						
-asukasluku	977			973		
-nettomenot €/asukas	43			54		

Teknisen toimiston keskeisimpänä tehtävänä on huolehtia kunnan toimesta tapahtuvasta rakentamisesta, kunnossapito- ja käyttötehtävistä.

Toiminta

Tekninen toimisto huolehtii kunnan kiinteistöjen kunnossapidosta ja myy palveluita kunnan omistamille osakeyhtiöille.

Asetetut tavoitteet

Tekninen toimisto vastaa ja huolehtii kunnan kiinteistöjen rakentamisesta, kunnossapidosta ja käyttötehtävistä.

Toteuma

Kiinteistöjä on kunnossapidetty ja tarpeen tullen remontoitu.

Tuntityötarjouksilla on kilpailutettu: kirvesmiestyöt, konetyöt, sähkötyöt ja LVI-työt.

Talviauraukset kilpailutettiin uudelleen kesän jälkeen. Talvipuhtaanapitoa hoidettiin vuoden lopussa 4 urakoitsijan toimesta.

Henkilöstön määrä 31.12.

Johtavat viranhaltijat: tekninen johtaja Antti Tuominiemi.

	<u>TP 2023</u>	<u>TP 2024</u>	<u>TP 2025</u>
Vakinaiset	1,15	1,06	1,20

Talouden toteuma

Tekninen toimisto	Budj.	Budj.m	Budj+	Toteutuma	Poikkeama	Toteutuma
00063000	2025	2025	muutos	2025	summa	%
KÄYTTÖTALOUS						
Toimintatuotot						
Myyntituotot	14 000		14 000	14 414	-414	103
Toimintatuotot	14 000		14 000	14 414	-414	103
Toimintakulut						
Henkilöstökulut						
Palkat ja palkkiot	-58 767		-58 767	-66 875	8 108	113,8
Henkilösivukulut						
Eläkekulut	-9 867		-9 867	-11 309	1 442	114,6
Muut henkilösivukulut	-1 276		-1 276	-1 498	222	117,4
Henkilösivukulut	-11 143		-11 143	-12 806	1 663	114,9
Henkilöstökulut	-69 910		-69 910	-79 681	9 771	114
Palvelujen ostot						
Muiden palvelujen ostot	-3 150		-3 150	-1 793	-1 357	56,9
Palvelujen ostot	-3 150		-3 150	-1 793	-1 357	56,9
Aineet, tarvikkeet ja tavarat						
Ostot tilikauden aikana	-900		-900	-107	-793	11,9
Aineet, tarvikkeet ja tavarat	-900		-900	-107	-793	11,9
Toimintakulut	-73 960		-73 960	-81 581	7 621	110,3
Toimintakate	-59 960	0	-59 960	-67 168	7 208	112
Laskennalliset erät				-1 230	1 230	-100
Tilikauden ylijäämä / alijäämä	-59 960	0	-59 960	-68 397	8 437	114,1
Tunnusluvut						
-asukasluku	977			973		
-nettomenot €/asukas	61			69		

Lautakunnan tehtävä on luoda Halsuasta kuva myös ympäristökuntana, jossa vedet pysyvät puhtaana ja jätehuolto toimii eri tasoilla esimerkiksi niin taajamissa kuin haja-asutusalueillakin. Jätehuollon eri tasojen kehittäminen sekä pohja- ja pintavesien tilan seuranta ja suojelu ovat edelleen ympäristönsuojelun tärkeimpiä alueita.

Toiminta

Lautakunta käsittelee ympäristönsuojelulain ja maa-aineslain mukaiset lupa-asiat ja hoitaa niihin liittyvän neuvonta- ja valvontatyön. Ympäristön seuranta ja erilaiset ympäristön parantamishankkeet kuuluvat lautakunnan ympäristönsuojelutehtäviin.

Asetetut tavoitteet

Tavoitteena on ympäristönsuojelun toiminnan kehittäminen. Ympäristövalvonnalla edistetään ympäristön säilymistä viihtyisänä ja ehkäistään ympäristökuormitusta. Jatketaan Halsuanjärven kunnostusta tekemällä/toteuttamalla vesikasvien niittoja ja ruoppaamista. Kunnostustoimenpiteisiin haetaan rahoitusta.

Toteuma

Halsuan kunnan ympäristönsuojeluviranomaisena toimii rakennus- ja ympäristölautakunta ja viranhaltijana ympäristötarkastaja. Vuonna 2025 ympäristötarkastajan palvelu ostettiin Haapajärven kaupungilta siten, että ympäristötarkastaja oli Halsualla yhden työpäivän kahdessa viikossa.

Kunnan ympäristönsuojeluviranomainen valvoo kunnassa olevia ilmoitusvelvollisia, rekisteröityjä tai ympäristöluvallisia toimintoja tekemänsä valvontasuunnitelman mukaan. Halsuan kunnan valvontasuunnitelma on hyväksytty vuosille 2020–2025. Valvontasuunnitelmaan perustuvista ympäristöluvanvaraisten ja rekisteröitävien toimintojen määräaikaistarkastuksista peritään maksu Halsuan kunnanvaltuuston hyväksymän taksan perusteella.

Ympäristönsuojeluun liittyviä tehtäviä on toteutettu pääsääntöisesti neuvomalla ja ohjeistamalla puhelimitse, sähköpostitse sekä tarkastuskäyntien yhteydessä. Vuoden aikana suoritettiin Laisnevan kaatopaikan yhteistarkkailu sekä muiden suljettujen kaatopaikkojen oma-valvonta suunnitellusti.

Halsuanjärven kunnostustöiden osalta päästiin jatkamaan Halsuanjärven niitolla kesällä 2025. Kunnostustöihin ei saatu avustusta. Toimintaa on tarkoitus jatkaa vuonna 2026 niitolla ja jokisuun ruoppauksella.

Henkilöstön määrä 31.12.

Palvelut hoidetaan ostopalveluna sekä yhteistoimintaosuus- ja yhteistoimintasuorituksin Kokkolan kaupungin toimiessa järjestämävastuullisena.

Talouden toteuma

Ympäristön suojelu	Budj.	Budj.m	Budj+	Toteutuma	Poikkeama	Toteutuma
00064000	2025	2025	muutos	2025	summa	%
KÄYTTÖTALOUS						
Toimintatuotot						
Maksutuotot	1 500		1 500	11 315	-9 815	754,3
Tuet ja avustukset	15 000		15 000	3 695	11 305	24,6
Toimintatuotot	16 500		16 500	15 009	1 491	91
Toimintakulut						
Palvelujen ostot						
Muiden palvelujen ostot	-43 200		-43 200	-16 902	-26 298	39,1
Palvelujen ostot	-43 200		-43 200	-16 902	-26 298	39,1
Aineet, tarvikkeet ja tavarat						
Ostot tilikauden aikana	-11 700		-11 700	-11 764	64	100,5
Aineet, tarvikkeet ja tavarat	-11 700		-11 700	-11 764	64	100,5
Toimintakulut	-54 900		-54 900	-28 666	-26 234	52,2
Toimintakate	-38 400	0	-38 400	-13 656	-24 744	35,6
Tilikauden ylijäämä / alijäämä	-38 400	0	-38 400	-13 656	-24 744	35,6
Tunnusluvut						
-asukasluku	977			973		
-nettomenot €/asukas	39			14		

Lukuihin sisältyvät Halsuanjärven kunnossapidon ja Venetjärven virkistysalueen kustannukset.

RAKENNUS- JA YMPÄRISTÖLAUTAKUNTA
PALO- JA PELASTUSTOIMI

Toiminta

Palo- ja pelastustoimen järjestämisvastuu siirtyi 1.1.2023 kunnalta Keski-Pohjanmaan hyvinvointialueelle.

Kunta vuokraa tilat palo- ja pelastustoimen käyttöön, nämä vuokratuotot näkyvät kiinteistötoimen kohdalla kunnanviraston kustannuspaikalla, mutta paloasemaosan poistot kirjataan edelleen palo- ja pelastustoimelle.

Talouden toteuma

Palo- ja pelastustoimi	Budj.	Budj.m	Budj+	Toteutuma	Poikkeama	Toteutuma
00065000	2025	2025	muutos	2025	summa	%
KÄYTTÖTALOUS						
TALOUS						
Toimintakulut						
Palvelujen ostot						
Muiden palvelujen ostot	-340		-340	-134	-206	39,5
Palvelujen ostot	-340		-340	-134	-206	39,5
Toimintakulut	-340		-340	-134	-206	39,5
Toimintakate	-340	0	-340	-134	-206	39,5
Poistot ja arvonalentumiset						
Suunnitelman mukaiset poistot	-2 178		-2 178		-2 178	
Poistot ja arvonalentumiset	-2 178		-2 178		-2 178	
Laskennalliset erät				-11 248	11 248	-100
Tilikauden ylijäämä / alijäämä	-2 518	0	-2 518	-11 383	8 865	452,1
Tunnusluvut						
-asukasluku	977			973		
-nettomenot €/asukas	0			0		

Kaavateiden kunnossapito sekä yksityisteiden talviauraus ja yleinen turvallisuuden valvonta kuuluvat lautakunnan tehtäviin.

Toiminta

Yksityisteiden tiehoitokunnille myönnetään Yksityistielain 84 §:n mukaisia avustuksia teiden kunnossapitoon. Edellytyksenä avustuksen myöntämiselle tienpitoon on, että tietä koskevien asioiden hoitamista varten on perustettu tiekunta ja että tiekuntaa ja yksityistietä koskevat tiedot yksityistierekisterissä sekä tie- ja katuverkon tietojärjestelmässä ovat ajantasaiset niin kuin 50 §:ssä edellytetään.

Asetetut tavoitteet

Teiden talviaurausta järjestetään kaava- ja yksityisteille, joiden varsilla on asuttuja asuinrakennuksia tai haja-asutusalueella yksittäiselle asuinrakennukselle menevälle pihatielle, jonka pituus on vähintään 150 metriä. Kaavateiden kunto pyritään säilyttämään kohtuullisena. Pyritään vaikuttamaan siihen, että yksityisteiden tiekuntien hallinto ja yksiköinnit ovat ajan tasalla.

Toteuma

Yksityisteiden kunnossapitoavustuksia myönnettiin tiekunnille 7000 euroa.
Teiden talviaurausta hoidettiin kunnan toimesta kaavateiden ja asuttujen alueiden yksityisteillä.

Talouden toteuma

Liikenneväylät	Budj.	Budj.m	Budj+	Toteutuma	Poikkeama	Toteutuma
00066000	2025	2025	muutos	2025	summa	%
KÄYTTÖTALOUS						
Toimintatuotot						
Myyntituotot				1 176	-1 176	-100
Toimintatuotot				1 176	-1 176	-100
Toimintakulut						
Palvelujen ostot						
Muiden palvelujen ostot	-75 300		-75 300	-46 345	-28 955	61,5
Palvelujen ostot	-75 300		-75 300	-46 345	-28 955	61,5
Aineet, tarvikkeet ja tavarat						
Ostot tilikauden aikana	-22 800		-22 800	-23 038	238	101
Aineet, tarvikkeet ja tavarat	-22 800		-22 800	-23 038	238	101
Avustukset						
Avustukset yhteisöille	-7 000		-7 000	-7 000		100
Avustukset	-7 000		-7 000	-7 000		100
Toimintakulut	-105 100		-105 100	-76 383	-28 717	72,7
Toimintakate	-105 100	0	-105 100	-75 207	-29 893	71,6
Poistot ja arvonalentumiset						
Suunnitelman mukaiset poistot	-4 939		-4 939	-2 528	-2 411	51,2
Poistot ja arvonalentumiset	-4 939		-4 939	-2 528	-2 411	51,2
Laskennalliset erät				-4 330	4 330	-100
Tilikauden ylijäämä / alijäämä	-110 039	0	-110 039	-82 065	-27 974	74,6
Tunnusluvut						
-asukasluku	977			973		
-nettomenot €/asukas	108			77		

Toiminta

Kiinteistökustannuksista eri asuntoyhtiöiden vuokra-asuntojen, Plus-pisteen, Sampolan ja Syrjälän alueiden teollisuushallien, Kannelman, Pihlajatuvan, Terveysaseman, Yritystalon, Kunnanviraston, Liikekeskuksen, jakamattomien kiinteistömenojen, Hopiakartanon ja Ylishopian kustannukset tulevat tähän osastoon. Käpyhovi ja urheilualueiden kulut kirjataan sivistys- ja hyvinvointilautakunnan alaiseksi menoksi. Halsuan Julkiskiinteistöt Oy vastaa koulun, urheiluhallin ja kirjaston hallinnoinnista ja kiinteistöhuollosta. Näidenkin kiinteistöjen kustannukset näkyvät suoraan vuokramenoina sivistys- ja hyvinvointilautakunnan kohdalla.

Talonmiespalveluja luovutetaan kuntakonsernin asunto-osakeyhtiöille sekä Halsuan Energia Oy:lle, Halsuan Julkiskiinteistöt Oy:lle, Halsuan Kehitys Oy:lle ja Halsuan Vesi Oy:lle. Talonmiesten palkat kirjataan keskitetysti kiinteistötoimeen (jakamattomat kiinteistömenot) ja nettokustannukset vyörytetään kullekin hallintokunnalle/kiinteistölle arvioidun käytön suhteessa. Yhtiöille luovutetuista palveluista laskutetaan erikseen.

Kaikkien kiinteistöjen ja laitosten työajan ulkopuolella tapahtuviin vikailmoituksiin on käytössä päivystyspuhelin.

Kunnan kiinteistöjen kuntoa seurataan jatkuvasti. Pyritään siihen, että kiinteistöjen käyttöarvo samoin kuin niiden ulkoinen kunto (maalaukset, katot, pihat) pysyvät hyvinä. Kuntoseurannalla tulee estää kiinteistöjen yllätyksellinen hätätyö (esim. vesivahingot). Korjaustyöt suoritetaan kiireellisyyssjärjestyksessä.

Asetetut tavoitteet

Kiinteistöjä huolletaan ja pidetään kunnossa niin, että ne ovat turvallisia ja viihtyisiä, eivätkä aiheuta terveydellisiä haittoja käyttäjilleen. Pyritään myös kiinteistöjen kunnossa huomioimaan energiatehokkuus. Kunnan omistamien asuinhuoneistojen kunnossapitoa ja pintojen uusimista on hoidettu tehostetusti kuluneen kolmen vuoden ajan. Talousarviovuonna 2025 keskitytään hoitamaan vain akuutit ja välitöntä korjausta vaativat kohteet.

Toteutuma

Kiinteistöstrategia hyväksyttiin Halsuan kunnanvaltuustossa 18.12.2023. Strategia ohjaa Halsuan kunnan kiinteistöjen hallintaa, kehittämistä ja ylläpitoa. Rakennus- ja ympäristölautakunta vastaa strategian täytäntöönpanosta vuosittaisen toimintasuunnitelmin.

Asuntoja kunnostettiin tarvittavin osin vuokralaisten vaihtuessa. Kiinteistöjen kuntoa on seurattu koko ajan ja tarpeellisia korjauksia on tehty.

Teollisuushalleja, Yritystalon, Liikekeskuksen ja kunnanviraston tiloja on vuokrattu yritysten käyttöön.

Lämpö-, vesi- ja viemärlaitosten hoidoista vastaa Halsuan kunta ja työajan ulkopuolella on toiminut keskitetty kunnan, Halsuan Vesi Oy:n, Halsuan Energia Oy:n, Halsuan Julkiskiinteistöt Oy:n ja asunto-osakeyhtiöiden kiinteistöjen päivystys.

Talouden toteuma

Kiinteistötoimi	Budj.	Budj.m	Budj+	Toteutuma	Poikkeama	Toteutuma
00067000	2025	2025	muutos	2025	summa	%
KÄYTTÖTALOUS						
Toimintatuotot						
Myyntituotot	85 200		85 200	96 383	-11 183	113,1
Maksutuotot				143	-143	-100
Muut toimintatuotot						
Vuokratuotot	911 739		911 739	958 490	-46 751	105,1
Muut tuotot				14 883	-14 883	-100
Muut toimintatuotot	911 739		911 739	973 373	-61 634	106,8
Toimintatuotot	996 939		996 939	1 069 899	-72 960	107,3
Toimintakulut						
Henkilöstökulut						
Palkat ja palkkiot	-180 368		-180 368	-206 187	25 819	114,3
Henkilösivukulut						
Eläkekulut	-30 284		-30 284	-40 547	10 263	133,9
Muut henkilösivukulut	-3 915		-3 915	-4 740	825	121,1
Henkilösivukulut	-34 199		-34 199	-45 287	11 088	132,4
Henkilöstökulut	-214 567		-214 567	-251 474	36 907	117,2
Palvelujen ostot						
Muiden palvelujen ostot	-119 410		-119 410	-150 814	31 404	126,3
Palvelujen ostot	-119 410		-119 410	-150 814	31 404	126,3
Aineet, tarvikkeet ja tavarat						
Ostot tilikauden aikana	-304 060		-304 060	-351 801	47 741	115,7
Aineet, tarvikkeet ja tavarat	-304 060		-304 060	-351 801	47 741	115,7
Avustukset						
Avustukset yhteisöille				-526	526	-100
Avustukset				-526	526	-100
Muut toimintakulut						
Vuokrakulut	-170 710		-170 710	-165 860	-4 850	97,2
Muut kulut	-16 790		-16 790	-42 256	25 466	251,7
Muut toimintakulut	-187 500		-187 500	-208 116	20 616	111
Toimintakulut	-825 537		-825 537	-962 731	137 194	116,6
Toimintakate	171 402	0	171 402	107 168	64 234	62,5
Poistot ja arvonalentumiset						
Suunnitelman mukaiset poistot	-116 976		-116 976	-117 125	149	100,1
Poistot ja arvonalentumiset	-116 976		-116 976	-117 125	149	100,1
Laskennalliset erät				128 841	-128 841	-100
Tilikauden ylijäämä / alijäämä	54 426	0	54 426	118 885	-64 459	218,4
Tunnusluvut						
-asukasluku	977			973		
-nettomenot €/asukas	-175			-110		

Toiminta

Jätehuollosta vastaa Millespakka Oy, jonka osakkaana Halsuan kunta on. Jätehuolto toteutetaan pitkälle vietyyn alkulajitteluun ja erilliskeräilyyn perustuen. Rinki Oy ja Halsuan kunta ovat sopineet kuluttajapakkausten keräyspaikasta Halsualla. Kunnassa on 4 ekopistettä ja Rinki Oy:n keräyspiste on Halsuan Yritystalon kentällä os. Vetelintie 3, jossa on myös paperinkeräys ja UFF-vaatekeräys.

Asetetut tavoitteet

Sekajätteen toimittaminen Alajärvelle jatkuu. Entisen Laisnevan kaatopaikan velvoitetarkkailu jatkuu sulkemislupapäätöksen mukaisesti ja omavalvontaa tehdään vuosittain kaikilla kaatopaikoilla.

Toteuma

Sekajätteet on toimitettu sopimuksen mukaisesti Alajärvelle. Laisnevan kaatopaikan velvoitetarkkailu on suoritettu sulkemispäätöksen mukaisesti.

Yli viiden asunnon asunto-osakeyhtiöissä ja kunnan palvelukohteissa on 1.7.2023 alkanut jätteiden erilliskeräys pakkausmuoville, pakkausmetallille/pienmetallille, kartonkipakkauksille ja lasipakkauksille. Myös biojätteen erilliskeräys alkoi samoissa kohteissa 1.9.2024.

Talouden toteuma

Jätehuolto	Budj.	Budj.m	Budj+	Toteutuma	Poikkeama	Toteutuma
00068000	2025	2025	muutos	2025	summa	%
KÄYTTÖTALOUS						
Toimintakulut						
Palvelujen ostot						
Muiden palvelujen ostot	-2 000		-2 000	-1 946	-54	97,3
Palvelujen ostot	-2 000		-2 000	-1 946	-54	97,3
Aineet, tarvikkeet ja tavarat						
Ostot tilikauden aikana	-300		-300	-635	335	211,6
Aineet, tarvikkeet ja tavarat	-300		-300	-635	335	211,6
Toimintakulut	-2 300		-2 300	-2 581	281	112,2
Toimintakate	-2 300	0	-2 300	-2 581	281	112,2
Poistot ja arvonalentumiset						
Suunnitelman mukaiset poistot	-2 362		-2 362		-2 362	
Poistot ja arvonalentumiset	-2 362		-2 362		-2 362	
Tilikauden ylijäämä / alijäämä	-4 662	0	-4 662	-2 581	-2 081	55,4
Tunnusluvut						
-asukasluku	977			973		
-nettomenot €/asukas	2			3		

RAKENNUS- JA YMPÄRISTÖLAUTAKUNTA
ENERGIA- JA VESIHUOLTO

Vesi- ja energiahuolto hoidetaan kunnan omistamien tytäryhtiöiden toimesta.

Halsuan Vesi Oy:n on edelleen turvattava sellainen vesihuolto, että kohtuullisin kustannuksin on saatavissa riittävästi terveydellisesti ja muutoinkin moitteetonta talousvettä sekä terveyden- ja ympäristönsuojelun kannalta asianmukainen viemärointi.

Halsuan Energia Oy:n tehtävänä on tuottaa lämpöä yksityisille, sekä seurakunnan ja kunnan keskustaajamassa sijaitseville eri kiinteistöille erillisten sopimusten ja taksan mukaisesti. Kirkonkylän ja Syrjälän lämpölaitosten hoidosta ja bioenergian toimittamisesta vastaa Halsuan kunta.

Käyttötalouden toteutuma lautakunnittain

Kunnanvaltuusto

Kunnanvaltuusto	Budj.	Budj.m	Budj+	Totetuma	Poikeama	Totetuma
00010000	2025	2025	muutos	2025	summa	%
KÄYTTÖTALOUS						
Toimintakulut						
Henkilöstökulut						
Palkat ja palkkiot	-10 800		-10 800	-12 201	1 401	113
Henkilösivukulut						
Eläkekulut	-500		-500	-709	209	141,8
Muut henkilösivukulut	-65		-65	-86	21	132,7
Henkilösivukulut	-565		-565	-795	230	140,8
Henkilöstökulut	-11 365		-11 365	-12 996	1 631	114,4
Palvelujen ostot						
Muiden palvelujen ostot	-1 030		-1 030	-1 954	924	189,7
Palvelujen ostot	-1 030		-1 030	-1 954	924	189,7
Aineet, tarvikkeet ja tavarat						
Ostot tilikauden aikana	-250		-250	-823	573	329,2
Aineet, tarvikkeet ja tavarat	-250		-250	-823	573	329,2
Muut toimintakulut						
Muut kulut	-250		-250		-250	
Muut toimintakulut	-250		-250		-250	
Toimintakulut	-12 895		-12 895	-15 774	2 879	122,3
Toimintakate	-12 895	0	-12 895	-15 774	2 879	122,3
Laskennalliset erät				-149	149	-100
Tilikauden ylijäämä / alijäämä	-12 895	0	-12 895	-15 923	3 028	123,5

Kunnanhallitus

Kunnanhallitus	Budj.	Budj.m	Budj+	Toteutuma	Poikkeama	Toteutuma
00020000	2025	2025	muutos	2025	summa	%
KÄYTTÖTALOUS						
Toimintatuotot						
Myyntituotot	49 400		49 400	28 180	21 220	57
Maksutuotot	6 300		6 300	9 737	-3 437	154,6
Tuet ja avustukset	10 700		10 700	29 074	-18 374	271,7
Muut toimintatuotot						
Vuokratuotot	1 800		1 800	1 936	-136	107,5
Muut tuotot				2 867	-2 867	-100
Muut toimintatuotot	1 800		1 800	4 802	-3 002	266,8
Toimintatuotot	68 200		68 200	71 794	-3 594	105,3
Toimintakulut						
Henkilöstökulut						
Palkat ja palkkiot	-276 128		-276 128	-289 518	13 390	104,8
Henkilösivukulut						
Eläkekulut	-80 965		-80 965	-97 227	16 262	120,1
Muut henkilösivukulut	-5 449		-5 449	-7 199	1 750	132,1
Henkilösivukulut	-86 414		-86 414	-104 426	18 012	120,8
Henkilöstökulut	-362 542		-362 542	-393 943	31 401	108,7
Palvelujen ostot						
Muiden palvelujen ostot	-561 708		-561 708	-492 462	-69 246	87,7
Palvelujen ostot	-561 708		-561 708	-492 462	-69 246	87,7
Aineet, tarvikkeet ja tavarat						
Ostot tilikauden aikana	-12 330		-12 330	-13 601	1 271	110,3
Aineet, tarvikkeet ja tavarat	-12 330		-12 330	-13 601	1 271	110,3
Avustukset						
Avustukset kotitalouksille	-20 300		-20 300	-31 799	11 499	156,6
Avustukset yhteisöille	-89 000		-89 000	-125 682	36 682	141,2
Avustukset	-109 300		-109 300	-157 481	48 181	144,1
Muut toimintakulut						
Vuokratkulut	-700		-700	-643	-57	91,9
Muut kulut	-9 275		-9 275	-14 945	5 670	161,1
Muut toimintakulut	-9 975		-9 975	-15 588	5 613	156,3
Toimintakulut	-1 055 855		-1 055 855	-1 073 075	17 220	101,6
Toimintakate	-987 655	0	-987 655	-1 001 281	13 626	101,4
Poistot ja arvonalentumiset						
Suunnitelman mukaiset poistot	-37 309		-37 309	-18 158	-19 151	48,7
Poistot ja arvonalentumiset	-37 309		-37 309	-18 158	-19 151	48,7
Laskennalliset erät				269 596	-269 596	-100
Tilikauden ylijäämä / alijäämä	-1 024 964	0	-1 024 964	-749 843	-275 121	73,2

Keskusvaalilautakunta

Keskusvaalilautakunta	Budj.	Budj.m	Budj+	Toteutuma	Poikkeama	Toteutuma
00030000	2025	2025	muutos	2025	summa	%
KÄYTTÖTALOUS						
Toimintatuotot						
Myyntituotot	4 800		4 800		4 800	
Toimintatuotot	4 800		4 800		4 800	
Toimintakulut						
Henkilöstökulut						
Palkat ja palkkiot	-4 000		-4 000	-4 306	306	107,6
Henkilösivukulut						
Eläkekulut				-158	158	-100
Muut henkilösivukulut				-22	22	-100
Henkilösivukulut				-180	180	-100
Henkilöstökulut	-4 000		-4 000	-4 486	486	112,1
Palvelujen ostot						
Muiden palvelujen ostot				-201	201	-100
Palvelujen ostot				-201	201	-100
Aineet, tarvikkeet ja tavarat						
Ostot tilikauden aikana	-400		-400	-126	-274	31,5
Aineet, tarvikkeet ja tavarat	-400		-400	-126	-274	31,5
Muut toimintakulut						
Muut kulut	-400		-400		-400	
Muut toimintakulut	-400		-400		-400	
Toimintakulut	-4 800		-4 800	-4 813	13	100,3
Toimintakate	0	0		-4 813	4 813	-100
Laskennalliset erät				-414	414	-100
Tilikauden ylijäämä / alijäämä	0	0		-5 227	5 227	-100

Tarkastuslautakunta

Tarkastuslautakunta	Budj.	Budj.m	Budj+	Toteutuma	Poikkeama	Toteutuma
00040000	2025	2025	muutos	2025	summa	%
KÄYTTÖTALOUS						
Toimintakulut						
Henkilöstökulut						
Palkat ja palkkiot	-2 400		-2 400	-1 080	-1 320	45
Henkilösivukulut						
Eläkekulut				-76	76	-100
Muut henkilösivukulut				-8	8	-100
Henkilösivukulut				-84	84	-100
Henkilöstökulut	-2 400		-2 400	-1 164	-1 236	48,5
Palvelujen ostot						
Muiden palvelujen ostot	-9 300		-9 300	-7 684	-1 616	82,6
Palvelujen ostot	-9 300		-9 300	-7 684	-1 616	82,6
Muut toimintakulut						
Muut kulut	-60		-60		-60	
Muut toimintakulut	-60		-60		-60	
Toimintakulut	-11 760		-11 760	-8 848	-2 912	75,2
Toimintakate	-11 760	0	-11 760	-8 848	-2 912	75,2
Tilikauden ylijäämä / alijäämä	-11 760	0	-11 760	-8 848	-2 912	75,2

Sivistys- ja hyvinvointilautakunta

Sivistys- ja hyvinvointilautakunta	Budj.	Budj.m	Budj+	Toteutuma	Poikkeama	Toteutuma
00050000	2025	2025	muutos	2025	summa	%
KÄYTTÖTALOUS						
Toimintatuotot						
Myyntituotot	62 269		62 269	61 938	331	99,5
Maksutuotot	10 153		10 153	11 878	-1 725	117
Tuet ja avustukset	63 105		63 105	72 271	-9 166	114,5
Muut toimintatuotot						
Vuokratuotot	850		850	3 459	-2 609	407
Muut tuotot	150		150		150	
Muut toimintatuotot	1 000		1 000	3 459	-2 459	345,9
Toimintatuotot	136 527		136 527	149 546	-13 019	109,5
Toimintakulut						
Henkilöstökulut						
Palkat ja palkkiot	-1 273 530		-1 273 530	-1 244 901	-28 629	97,8
Henkilösivukulut						
Eläkekulut	-244 866		-244 866	-210 253	-34 613	85,9
Muut henkilösivukulut	-27 623		-27 623	-29 111	1 488	105,4
Henkilösivukulut	-272 489		-272 489	-239 364	-33 125	87,8
Henkilöstökulut	-1 546 019		-1 546 019	-1 484 265	-61 754	96
Palvelujen ostot						
Asiakaspalvelujen ostot	-37 535		-37 535	-38 898	1 363	103,6
Muiden palvelujen ostot	-230 268		-230 268	-239 882	9 614	104,2
Palvelujen ostot	-267 803		-267 803	-278 779	10 976	104,1
Aineet, tarvikkeet ja tavarat						
Ostot tilikauden aikana	-287 965		-287 965	-280 243	-7 722	97,3
Aineet, tarvikkeet ja tavarat	-287 965		-287 965	-280 243	-7 722	97,3
Avustukset						
Avustukset kotitalouksille	-20 000		-20 000	-24 482	4 482	122,4
Avustukset yhteisöille	-8 000		-8 000	-7 890	-110	98,6
Avustukset	-28 000		-28 000	-32 372	4 372	115,6
Muut toimintakulut						
Vuokratulut	-372 675		-372 675	-369 597	-3 078	99,2
Muut kulut	-6 550		-6 550	-19 234	12 684	293,6
Muut toimintakulut	-379 225		-379 225	-388 831	9 606	102,5
Toimintakulut	-2 509 012		-2 509 012	-2 464 490	-44 522	98,2
Toimintakate	-2 372 485	0	-2 372 485	-2 314 944	-57 541	97,6
Poistot ja arvonalentumiset						
Suunnitelman mukaiset poistot	-2 200		-2 200	-2 353	153	107
Poistot ja arvonalentumiset	-2 200		-2 200	-2 353	153	107
Laskennalliset erät				-282 941	282 941	-100
Tilikauden ylijäämä / alijäämä	-2 374 685	0	-2 374 685	-2 600 239	225 554	109,5

Rakennus- ja ympäristölautakunta

Rakennus- ja ympäristölautakunta	Budj.	Budj.m	Budj+	Toteutuma	Poikkeama	Toteutuma
00060000	2025	2025	muutos	2025	summa	%
KÄYTTÖTALOUS						
Toimintatuotot						
Myyntituotot	99 200		99 200	111 972	-12 772	112,9
Maksutuotot	6 500		6 500	159 012	-152 512	2446,3
Tuet ja avustukset	15 000		15 000	3 695	11 305	24,6
Muut toimintatuotot						
Vuokratuotot	911 739		911 739	958 490	-46 751	105,1
Muut tuotot				14 883	-14 883	-100
Muut toimintatuotot	911 739		911 739	973 373	-61 634	106,8
Toimintatuotot	1 032 439		1 032 439	1 248 052	-215 613	120,9
Toimintakulut						
Henkilöstökulut						
Palkat ja palkkiot	-275 705		-275 705	-315 333	39 628	114,4
Henkilösivukulut						
Eläkekulut	-46 116		-46 116	-58 652	12 536	127,2
Muut henkilösivukulut	-5 970		-5 970	-7 102	1 132	119
Henkilösivukulut	-52 086		-52 086	-65 755	13 669	126,2
Henkilöstökulut	-327 791		-327 791	-381 088	53 297	116,3
Palvelujen ostot						
Muiden palvelujen ostot	-251 850		-251 850	-225 138	-26 712	89,4
Palvelujen ostot	-251 850		-251 850	-225 138	-26 712	89,4
Aineet, tarvikkeet ja tavarat						
Ostot tilikauden aikana	-340 160		-340 160	-387 828	47 668	114
Aineet, tarvikkeet ja tavarat	-340 160		-340 160	-387 828	47 668	114
Avustukset						
Avustukset yhteisöille	-7 000		-7 000	-7 526	526	107,5
Avustukset	-7 000		-7 000	-7 526	526	107,5
Muut toimintakulut						
Vuokratulot	-170 710		-170 710	-165 860	-4 850	97,2
Muut kulut	-17 090		-17 090	-42 287	25 197	247,4
Muut toimintakulut	-187 800		-187 800	-208 147	20 347	110,8
Toimintakulut	-1 114 601		-1 114 601	-1 209 727	95 126	108,5
Toimintakate	-82 162	0	-82 162	38 325	-120 487	-46,6
Poistot ja arvonalentumiset						
Suunnitelman mukaiset poistot	-126 455		-126 455	-119 653	-6 802	94,6
Poistot ja arvonalentumiset	-126 455		-126 455	-119 653	-6 802	94,6
Laskennalliset erät				13 908	-13 908	-100
Tilikauden ylijäämä / alijäämä	-208 617	0	-208 617	-67 419	-141 198	32,3

TULOSLASKELMAN TOTEUTUMINEN

	Budj.	Budj.m	Budj+	Toteutuma	Poikkeama	Toteutuma
	2025	2025	muutos	2025	summa	%
Toimintatuotot						
Myyntituotot	215 669		215 669	202 091	13 579	93,7
Maksutuotot	22 953		22 953	180 627	-157 674	786,9
Tuet ja avustukset	88 805		88 805	105 039	-16 234	118,3
Muut toimintatuotot						
Vuokratuotot	914 389		914 389	963 885	-49 496	105,4
Muut tuotot	150		150	17 750	-17 600	11833,1
Muut toimintatuotot	914 539		914 539	981 635	-67 096	107,3
Toimintatuotot	1 241 966		1 241 966	1 469 391	-227 425	118,3
Toimintakulut						
Henkilöstökulut						
Palkat ja palkkiot	-1 842 563		-1 842 563	-1 867 340	24 777	101,3
Henkilösivukulut						
Eläkekulut	-372 447		-372 447	-367 075	-5 372	98,6
Muut henkilösivukulut	-39 107		-39 107	-43 528	4 421	111,3
Henkilösivukulut	-411 554		-411 554	-410 603	-951	99,8
Henkilöstökulut	-2 254 117		-2 254 117	-2 277 943	23 826	101,1
Palvelujen ostot						
Asiakaspalvelujen ostot	-37 535		-37 535	-38 898	1 363	103,6
Muiden palvelujen ostot	-1 054 156		-1 054 156	-967 320	-86 836	91,8
Palvelujen ostot	-1 091 691		-1 091 691	-1 006 218	-85 473	92,2
Aineet, tarvikkeet ja tavarat						
Ostot tilikauden aikana	-641 105		-641 105	-682 620	41 515	106,5
Aineet, tarvikkeet ja tavarat	-641 105		-641 105	-682 620	41 515	106,5
Avustukset						
Avustukset kotitalouksille	-40 300		-40 300	-56 280	15 980	139,7
Avustukset yhteisöille	-104 000		-104 000	-141 098	37 098	135,7
Avustukset	-144 300		-144 300	-197 378	53 078	136,8
Muut toimintakulut						
Vuokrakulut	-544 085		-544 085	-536 100	-7 985	98,5
Muut kulut	-33 625		-33 625	-76 466	42 841	227,4
Muut toimintakulut	-577 710		-577 710	-612 566	34 856	106
Toimintakulut	-4 708 923		-4 708 923	-4 776 725	67 802	101,4
Toimintakate	-3 466 957	0	-3 466 957	-3 307 334	-159 623	95,4
Verotulot	2 507 000		2 507 000	2 351 839	155 161	93,8
Valtionosuudet						
Kunnan peruspalvelujen valtionosuus	1 405 495		1 405 495	1 413 511	-8 016	100,6
Muut valtionosuudet	-102 088		-102 088	-82 320	-19 768	80,6
Valtionosuudet	1 303 407		1 303 407	1 331 191	-27 784	102,1
Rahoitustuotot ja -kulut						
Korkotuotot	300		300	3 215	-2 915	1071,7

Muut rahoitustuotot	2 050		2 050	13 591	-11 541	663
Korkokulut	-176 370		-176 370	-144 616	-31 754	82
Muut rahoituskulut	-200		-200	-316	116	158,1
Rahoitustuotot ja -kulut	-174 220		-174 220	-128 127	-46 093	73,5
Vuosikate	169 230	0	169 230	247 569	-78 339	146,3
Poistot ja arvonalentumiset						
Suunnitelman mukaiset poistot	-165 964		-165 964	-140 165	-25 799	84,5
Poistot ja arvonalentumiset	-165 964		-165 964	-140 165	-25 799	84,5
Tilikauden tulos	3 266	0	3 266	107 405	-104 139	3288,6
Tilikauden ylijäämä / alijäämä	3 266	0	3 266	107 405	-104 139	3288,6

Verotulojen erittely

	Talousarvio	Toteutuma	Poikkeama
Verotulot			
Kunnan tulovero	1808000	1697467	-110533
Osuus yhteisöveron tuotosta	287000	299703	12703
Kiinteistövero	412000	354669	-57331
Yhteensä	2507000	2351839	-155161

Valtionosuuksien erittely

	Talousarvio (sis. talousarviomuutokset)	Toteutuma	Poikkeama
Valtionosuudet			
Kunnan peruspalvelujen valt.osuus ml. tasaukset	1 405 495,00 €	1 413 511,00 €	8 016,00 €
Opetus- ja kulttuuritoimen muut valtionosuudet	-300 800,00 €	-288 852,00 €	11 948,00 €
Harkinnanvarainen valtionosuuden korotus	- €	- €	- €
Verotulomenetyksen korvaus	198 712,00 €	206 532,00 €	7 820,00 €
	1 303 407,00 €	1 331 191,00 €	27 784,00 €

INVESTOINTIEN TOTEUTUMINEN

	INV/KUNNANHALLITUS	Budj.	Budj.m	Budj+	Toteutuma	Poikkeama	Toteutuma
		2025	2025	muutos	2025	summa	%
912022	Sähköinen päätearkisto						
	INVESTOINNIT						
	INVESTOINTIMENOT						
	Muut investointimenot	-20 000		-20 000		-20 000	
	INVESTOINTIMENOT	-20 000		-20 000		-20 000	
	INVESTOINNIT NETTO	-20 000	0	-20 000	0	-20 000	
913001	Maa- ja vesialueet						
	INVESTOINNIT						
	INVESTOINTIMENOT						
	Muut investointimenot				1	-1	-100
	INVESTOINTIMENOT				1	-1	-100
	INVESTOINNIT NETTO	0	0		1	-1	-100
918010	Lainaosuudet tytäryhtymäos.						
	INVESTOINNIT						
	INVESTOINTIMENOT						
	Muut investointimenot	-145 000		-145 000	-140 093	-4 907	96,6
	INVESTOINTIMENOT	-145 000		-145 000	-140 093	-4 907	96,6
	INVESTOINNIT NETTO	-145 000	0	-145 000	-140 093	-4 907	96,6
918021	Halsuan Julkiskiint. Oy / SVOP sijoitus						
	INVESTOINNIT						
	INVESTOINTIMENOT						
	Muut investointimenot	-50 000		-50 000	-50 000		100
	INVESTOINTIMENOT	-50 000		-50 000	-50 000		100
	INVESTOINNIT NETTO	-50 000	0	-50 000	-50 000		100
918050	JYTA Omaisuus Oy						
	INVESTOINNIT						
	INVESTOINTIMENOT						
	Muut investointimenot				143	-143	-100
	INVESTOINTIMENOT				143	-143	-100
	INVESTOINNIT NETTO	0	0		143	-143	-100
00090000	Investoinnit						
	HALSUAN KUNTA YHTEENSÄ						
	INVESTOINTIMENOT						
	Muut investointimenot	-215 000		-215 000	-189 949	-25 051	88,3
	INVESTOINTIMENOT	-215 000		-215 000	-189 949	-25 051	88,3
	INVESTOINTITULOT						
	Käyttöomaisuuden myynti				2 040		-100
	INVESTOINTITULOT				2 040		-100
	INVESTOINNIT NETTO	-215 000	0	-215 000	-187 909	-25 051	88,3

RAHOITUSLASKELMAN TOTEUTUMINEN

00006 RAHOITUSLASKELMA	Budj.	Budj.m	Budj+	Toteutuma	Poikkeama	Toteutuma
	2025	2025	muutos	2025	summa	%
61100 Toiminnan rahavirta						
61110 Vuosikate	169 230		169 230	247 569	-78 339	146,3
61130 Tulorahoituksen korjaukset				-2 039	-2 039	-100
	169 230		169 230	245 530	-80 378	145,1
61200 Investointien rahavirta						
61210 Investointimenot	-215 000		-215 000	-189 949	-25 051	-88,3
61230 Luovutustulo pysyvien vastaavien				2 039	2 039	100
	-215 000		-215 000	-187 910	-23 012	-87,4
61000 Toiminnan ja investointien	-45 770		-45 770	57 620	-103 390	125,9
62000 Rahoituksen rahavirta						
62100 Antolainauksen muutokset						
62110 Antolainasaamisten lisäys	-100 000		-100 000	-124 000	24 000	-124,0
62120 Antolainasaamisten vähennys	52 000		52 000	125 033	-73 033	-240,4
	-48 000		-48 000	1 033	-49 033	2,2
62200 Lainakannan muutokset						
62210 Pitkäaikaisten lainojen lisäys						
62220 Pitkäaikaisten lainojen vähennys	-62 000		-62 000	-39 426	-22 574	-63,6
62230 Lyhytaikaisten lainojen muutos	160 000		160 000	-3 658	163 658	2,3
	98 000		98 000	-43 084	141 084	44,0
62400 Muut maksuvalmiuden muutokset						
62410 Toimeksiantojen varojen				8	8	100
62430 Saamisten muutos				97 064	97 064	100
62440 Korottomien velkojen muu				-114 563	-114 563	-100
				-17 492	-17 492	-100
62000 Rahoituksen rahavirta	50 000		50 000	-59 543	109 543	-119,1
63000 Rahavarojen muutos	4 230		4 230	-1 923	6 153	-45,5
64010 Rahavarat 31.12.				15 986	15 986	-100
64020 Rahavarat 1.1.				17 909	17 909	-100
				-1 923	-1 923	-100

TILINPÄÄTÖSLASKELMAT

Tuloslaskelma 1.1.-31.12.2025

TULOSLASKELMA	TP	TP
	2025	2024
Toimintatuotot		
Myyntituotot valtiolta	2 400.00	9 900.00
Myyntituotot kunnilta	62 775.55	79 199.97
Lämmön myynti	4 920.50	3 915.33
Muut myyntitulot	131 994.45	130 992.79
Myyntituotot	202 090.50	224 008.09
Maksutuotot		
Rakennusvalvontamaksut	147 554.00	128 073.20
Muut maksutuotot	33 073.40	32 537.06
Maksutuotot	180 627.40	160 610.26
Tuet ja avustukset		
Tuet ja avustukset valtiolta	94 599.90	233 641.80
Tuet ja av. KELA:lta	10 439.04	9 471.45
Tuet ja avustukset	105 038.94	243 113.25
Muut toimintatuotot		
Vuokratuotot		
Asuntojen vuokrat	442 545.35	400 217.77
Muiden rakennusten vuokrat	505 848.15	516 563.43
Maa- ja vesialueiden vuokrat	1 935.71	2 228.64
Muut vuokratuotot	13 555.73	12 585.38
Vuokratuotot	963 884.94	931 595.22
Muut tuotot		
Pysyvien vastaavien luovutusvoitot	2 039.00	
Vakuutusyhtiöiden vahinkovakuutuskorvauk	14 882.90	
Muut tuotot	827.75	1 128.50
Muut tuotot	17 749.65	1 128.50
Muut toimintatuotot	981 634.59	932 723.72
Toimintatuotot	1 469 391.43	1 560 455.32
Toimintakulut		
Henkilöstökulut		
Palkat ja palkkiot		
Vakinaisten palkat	-1 462 295.89	-1 428 267.50
Palkkiot	-52 691.84	-50 515.64
Sijaisten palkat	-29 585.39	-52 345.41
Määräaikaisten palkat	-339 700.24	-328 690.25
Jaksotetut palkat ja palkkiot	14 720.81	38 614.25
Henkilöstökorvaukset	2 212.97	20 793.98
Palkat ja palkkiot	-1 867 339.58	-1 800 410.57
Henkilösivukulut		
Eläkekulut		
KuEL, palkkaperust.maksu	-270 714.52	-267 211.54
VaEL, palkkaperust.maksu	-40 902.06	-40 938.62
KuEL, tasausmaksu	-57 069.84	-74 814.84

Jaksotetut eläkekulut	1 611.49	6 027.89
Eläkekulut	-367 074.93	-376 937.11
Muut henkilösivukulut		
Sairausvakuutusmaksu (sotu-maksu)	-34 573.47	-21 370.41
Työttömyysvakuutusmaksu	-3 631.87	-4 771.89
Muut henkilösivukulut	-5 322.95	-6 353.83
Muut henkilösivukulut	-43 528.29	-32 496.13
Henkilösivukulut	-410 603.22	-409 433.24
Henkilöstökulut	-2 277 942.80	-2 209 843.81
Palvelujen ostot		
Asiakaspalvelujen ostot		
Asiakaspalvelujen ostot kunnilta	-30 438.00	-49 134.00
Asiakaspalvelujen ostot muilta	-8 459.82	-6 762.54
Asiakaspalvelujen ostot	-38 897.82	-55 896.54
Muiden palvelujen ostot		
Asiantuntijapalvelut	-43 963.84	-83 896.79
Toimistopalvelut	-363.01	-926.91
ICT-palvelut	-117 321.83	-94 146.23
Rahoitus- ja pankkipalvelut	-2 814.94	-2 517.86
Painatukset ja ilmoitukset	-1 925.50	-2 585.44
Posti- ja kuriiripalvelut	-10 348.81	-12 815.95
Vakuutukset	-12 594.61	-11 537.13
Puhtaanapito- ja pesulapalvelut	-92 901.34	-123 567.82
Rakenn. ja alueiden rak. ja kunn.pitopalv.	-48 229.30	-352 527.40
Kon., kal. ja laitt. rak. ja kunn.pitopalv	-45 008.49	-32 292.72
Majoitus- ja ravitsemispalvelut	-1 177.20	-1 833.35
Matkustus- ja kuljetuspalvelut	-176 125.34	-165 698.81
Sosiaali- ja terveystyöpalvelut	-26 656.75	-31 198.99
Koulutus- ja kulttuuripalvelut	-4 471.37	-6 714.79
Osuus verotuskustannuksiin	-10 386.93	-11 421.04
Muut yhteistoimintaosuudet	-363 147.76	-336 083.61
Muut palvelut	-9 883.01	-12 916.39
Muiden palvelujen ostot	-967 320.03	-1 282 681.23
Palvelujen ostot	-1 006 217.85	-1 338 577.77
Aineet, tarvikkeet ja tavarat		
Ostot tilikauden aikana		
Toimisto- ja koulutarvikkeet	-6 169.73	-6 254.08
Kirjallisuus	-27 644.50	-26 608.65
Muu kirjastoaineisto	-6 768.42	-7 578.39
Elintarvikkeet	-60 758.28	-59 212.67
Vaatteisto	-5 214.62	-3 070.50
Lääkkeet	-80.55	-170.69
Hoitotarvikkeet	-200.50	-177.76
Puhdistusaineet ja tarvikkeet	-12 263.28	-4 504.49
Poltto- ja voiteluaineet	-6 756.11	-3 450.11
Lämmitys	-248 005.48	-279 149.06
Sähkö ja kaasu	-142 130.11	-148 295.72
Vesi	-9 896.26	-10 269.94
Kalusto	-63 233.44	-58 792.71

Rakennusmateriaali	-15 582.62	-31 160.81
Muu materiaali	-77 916.44	-37 094.07
Ostot tilikauden aikana	-682 620.34	-675 789.65
Aineet, tarvikkeet ja tavarat	-682 620.34	-675 789.65
Avustukset		
Avustukset kotitalouksille		
Avustukset kotitalouksille	-31 798.74	-30 081.71
Lasten kotihoidon tuki (lakisääteinen)	-24 481.57	-2 319.55
Avustukset kotitalouksille	-56 280.31	-32 401.26
Avustukset yhteisöille		
KELA, työmarkkinatuen kuntaosuus		-55 186.92
Avustukset yhteisöille		-41 445.72
Kunnan rahoitusosuus työttömyystuista	-93 444.02	
muut avustukset yhteisöille	-47 654.00	
Avustukset yhteisöille	-141 098.02	-96 632.64
Avustukset	-197 378.33	-129 033.90
Muut toimintakulut		
Vuokrakulut		
Rakennusten ja huoneistojen vuokrakulut	-526 850.19	-492 339.52
Koneiden ja laitteiden vuokrakulut	-9 249.90	-11 551.06
Vuokrakulut	-536 100.09	-503 890.58
Muut kulut		
Muut välilliset ja välittömät verot	-27 436.40	-31 342.00
Luottotappiot toimintatuotoista (myyntis	-30 543.60	-331.01
Merkkipäivät ym muistamiset	-4 532.44	-5 035.31
Muut toimintakulut	-13 953.63	-15 091.89
Muut kulut	-76 466.07	-51 800.21
Muut toimintakulut	-612 566.16	-555 690.79
Toimintakulut	-4 776 725.48	-4 908 935.92
Toimintakate	-3 307 334.05	-3 348 480.60
Verotulot		
Kunnan tulovero	1 697 466.63	1 785 686.31
Kiinteistövero	354 669.27	417 960.57
Osuus yhteisöveron tuotosta	299 703.33	292 770.29
Verotulot	2 351 839.23	2 496 417.17
Valtionosuudet		
Kunnan peruspalvelujen valtionsosuus		
Kunnan peruspalvelujen valtionosuus (ilm	846 247.00	723 355.00
Verotuloihin perustuva valtionos. tasaus	567 264.00	517 380.00
Kunnan peruspalvelujen valtionsosuus	1 413 511.00	1 240 735.00
Muut valtionosuudet		
Opetus- ja kulttuuritoimen rah.l. muk. v	-288 852.00	-301 495.00
Muut valtionosuudet	206 532.00	287 820.00
Muut valtionosuudet	-82 320.00	-13 675.00
Valtionosuudet	1 331 191.00	1 227 060.00
Rahoitustuotot ja -kulut		
Korkotuotot		
Korkotuotot antolainoista	2 908.63	4 385.08

Muut korkotuotot	306.44	
Korkotuotot	3 215.07	4 385.08
Muut rahoitustuotot		
Osinkotuotot ja osuuspääomien korot	5 897.77	6 400.84
Verotilitysten korkotulot ja korotukset	59.96	18.74
Viivästyskorkotulot	1 214.66	1 535.13
Muut rahoitustuotot	6 418.12	242.10
Muut rahoitustuotot	13 590.51	8 196.81
Korkokulut		
Korkokulut lainoista ulkopuolisilta	-112 683.09	-157 370.59
Taloyht. korkovastike	-29 869.21	-31 875.62
Provisiot	-127.97	-129.27
Verotilityskorkomenot ja korotukset		-4.77
Viivästyskorkomenot	-610.14	-523.86
Muut korkokulut	-1 325.91	
Korkokulut	-144 616.32	-189 904.11
Muut rahoituskulut		
Muut rahoituskulut	-316.23	-617.35
Muut rahoituskulut	-316.23	-617.35
Rahoitustuotot ja -kulut	-128 126.97	-177 939.57
Vuosikate	247 569.21	197 057.00
Poistot ja arvonalentumiset		
Suunnitelman mukaiset poistot		
Poistot muista pitkävaik. menoista	-18 158.08	-39 669.04
Poistot rakennuksista	-115 785.52	-113 938.08
Poistot kiinteistä rakenteista ja lait	-5 779.44	-9 071.80
Poistot koneista ja kalustosta	-441.60	-952.38
Suunnitelman mukaiset poistot	-140 164.64	-163 631.30
Poistot ja arvonalentumiset	-140 164.64	-163 631.30
Tilikauden tulos	107 404.57	33 425.70
Tilikauden ylijäämä / alijäämä	107 404.57	33 425.70

RAHOITUSLASKELMA 1.1.-31.12.2025

RAHOITUSLASKELMA		TP	TP
00006		2025	2024
61100	Toiminnan rahavirta		
61110	Vuosikate	247 569,21	197 057,00
		247 569,21	197 057,00
61130	Tulorahoituksen korjauserät		
61131	Tulorahoituksen korjauserä	-2 039,00	0,00
61130	Tulorahoituksen korjauserät	-2 039,00	0,00
61200	Investointien rahavirta		
61210	Investointimenot	-189 948,92	-190 092,92
61230	Luovutustulo pysyvien vastaavien hyödykk.	2 039,00	0,00
		-187 909,92	-190 092,92
61000	Toiminnan ja investointien rahavirta	57 620,29	6 964,08
62000	Rahoituksen rahavirta		
62100	Antolainauksen muutokset		
62110	Antolainasaamisten lisäys	-124 000,00	-65 000,00
62120	Antolainasaamisten vähennys	125 032,92	113 032,92
62100		1 032,92	48 032,92
62200	Lainakannan muutokset		
62210	Pitkäaikaisten lainojen lisäys		254,88
62220	Pitkäaikaisten lainojen vähennys	-39 426,05	-63 253,22
62230	Lyhytaikaisten lainojen muutos	-3 658,16	-78 515,10
62200		-43 084,21	-141 513,44
62400	Muut maksuvalmiuden muutokset		
62410	Toimeksiantojen varojen ja pääomien muut	7,97	-27,09
62430	Saamisten muutos	97 063,85	-32 891,58
62440	Korottomien velkojen muutos	-114 564,42	10 615,00
		-17 492,60	-22 303,67
62000	Rahoituksen rahavirta	-59 543,89	-115 784,19
63000	Rahavarojen muutos	-1 923,60	-108 820,11
64010	Rahavarat 31.12.	15 985,75	17 909,35
64020	Rahavarat 1.1.	17 909,35	126 729,46
		-1 923,60	-108 820,11

13000	VASTAAVAA	TP	TP
		2025	2024
13001	A PYSYVÄT VASTAAVAT		
13010	I Aineettomat hyödykkeet		
13025	2. Muut pitkävaikutteiset menot	16 671.82	34 829.90
13010	I Aineettomat hyödykkeet	16 671.82	34 829.90
13040	II Aineelliset hyödykkeet		
13045	1. Maa- ja vesialueet (sis. arvonkorotukset)		
13050	1.1 Maa- ja vesialueet (ilman arvonkorotuksia)	1 072 015.92	1 072 016.92
13045	1. Maa- ja vesialueet (sis. arvonkorotukset)	1 072 015.92	1 072 016.92
13060	2. Rakennukset	3 388 357.98	3 504 143.46
13065	3. Kiinteät rakenteet ja laitteet	24 884.36	31 105.44
13040	II Aineelliset hyödykkeet	4 485 258.26	4 607 265.82
13085	III Sijoitukset		
13095	1. Osakkeet ja osuudet	4 585 716.75	4 395 766.83
13105	3. Muut lainasaamiset	208 444.57	209 477.49
13110	4. Muut saamiset	82 204.66	82 204.66
13085	III Sijoitukset	4 876 365.98	4 687 448.98
13001	A PYSYVÄT VASTAAVAT	9 378 296.06	9 329 544.70
13135	C VAIHTUVAT VASTAAVAT		
13170	II Saamiset		
13210	Lyhytaikaiset saamiset		
13215	1. Myyntisaamiset	122 223.79	111 419.51
13235	3. Muut saamiset	75 505.55	183 491.93
13240	4. Siirtosaamiset	29 184.50	29 066.25
13170	II Saamiset	226 913.84	323 977.69
13300	III Rahoitusarvopaperit		
13305	1. Osakkeet ja osuudet	2 192.00	2 192.00
13300	III Rahoitusarvopaperit	2 192.00	2 192.00
13325	IV Rahat ja pankkisaamiset	13 793.75	15 717.35
13135	C VAIHTUVAT VASTAAVAT	242 899.59	341 887.04
13000	VASTAAVAA	9 621 195.65	9 671 431.74

14000	VASTATTAVAA	TP	TP
		2025	2024
14005	A OMA PÄÄOMA		
14010	I Peruspääoma	2 814 650.89	2 814 650.89
14030	IV Edellisten tilikausien ylijäämä (alijäämä)	1 304 480.62	1 271 054.92
14035	V Tilikauden ylijäämä (alijäämä)	107 404.57	33 425.70
14005	A OMA PÄÄOMA	4 226 536.08	4 119 131.51
14105	E VIERAS PÄÄOMA		
14110	I Pitkäaikainen		
14115	Pitkäaikainen (korollinen vieras pääoma)		
14125	2. Lainat rahoitus- ja vakuutuslaitoksilta	2 219 161.89	2 258 587.94
14115	Pitkäaikainen (korollinen vieras pääoma)	2 219 161.89	2 258 587.94
14145	Pitkäaikainen (koroton vieras pääoma)		
14165	7. Muut velat/Liittymismaksut ja muut velat	18 836.27	14 998.12
14145	Pitkäaikainen (koroton vieras pääoma)	18 836.27	14 998.12
14110	I Pitkäaikainen	2 237 998.16	2 273 586.06
14180	II Lyhytaikainen		
14185	Lyhytaikainen (korollinen vieras pääoma)		
14190	1. Joukkovelkakirjalainat	2 600 000.00	2 600 000.00
14200	2. Lainat rahoitus- ja vakuutuslaitoksilta	39 970.60	19 801.59
14205	Pitkäaikaisten lainojen seuraavan vuoden lyhennykset, lainat rahoitus- ja vakuutuslaitoksilta	39 426.05	63 253.22
14185	Lyhytaikainen (korollinen vieras pääoma)	2 679 396.65	2 683 054.81
14240	Lyhytaikainen (koroton vieras pääoma)		
14250	6. Ostovelat	208 453.79	248 359.46
14260	7. Muut velat/Liittymismaksut ja muut velat	50 260.45	51 428.87
14265	8. Siirtovelat	218 550.52	295 871.03
14240	Lyhytaikainen (koroton vieras pääoma)	477 264.76	595 659.36
14180	II Lyhytaikainen	3 156 661.41	3 278 714.17
14105	E VIERAS PÄÄOMA	5 394 659.57	5 552 300.23
14000	VASTATTAVAA	9 621 195.65	9 671 431.74

Halsuan kuntakonsernin tuloslaskelma

HALSUAN KUNTAKONSERNIN TULOSLASKELMA	<u>2025</u>	<u>2024</u>
Toimintatuotot (ulk)	3 538 567,49	3 830 308,12
Toimintakulut (ulk)	-6 841 595,41	-7 095 235,24
Osuus osakkuusyhteisöjen voitosta (tappiosta)	4 380,94	1 615,80
Toimintakate	-3 298 646,99	-3 263 311,32
Verotulot	2 351 839,23	2 496 417,17
Valtionosuudet	2 092 257,24	2 019 257,85
Rahoitustuotot ja -kulut		
Korkotuotot	7 849,50	6 452,05
Muut rahoitustuotot	45 739,62	384 836,20
Korkokulut	-380 483,76	-436 053,79
Muut rahoituskulut	-797,53	-1 125,34
Vuosikate	817 757,32	1 206 472,82
Poistot ja arvonalentumiset		
Suunnitelman mukaiset poistot	-753 127,00	-773 021,74
Omistuksen eliminointierot	-6 497,40	-5 734,03
Arvonalentumiset	0,00	0,00
Satunnaiset erät	0,00	0,00
Tilikauden tulos	58 132,91	427 717,05
Tilinpäätössirrot	64 375,07	2 680,68
Tilikauden verot	-5 832,17	-3 653,66
Laskennalliset verot	4 274,34	3 902,96
Vähemmistöosuudet	-1 471,40	-1 440,37
Tilikauden ylijäämä (-alijäämä)	119 478,74	429 206,66

	2025	2024
VASTAAVAA	20 506 326	21 116 253
PYSYVÄT VASTAAVAT	18 396 818	18 819 724
AINEETTOMAT HYÖDYKKEET	120 610	121 669
AINEETTOMAT OIKEUDET	100 675	86 839
KONSERNILIIKEARVO		
MUUT PITKÄVAIKUTTEISET MENOT	16 672	34 830
ENNAKKOMAKSUT	3 263	0
AINEELLISET HYÖDYKKEET	16 249 985	16 627 162
MAA- JA VESIALUEET	1 400 393	1 399 884
RAKENNUKSET	11 615 711	11 850 431
KIINTEÄT RAKENTEET JA LAITTEET	2 031 636	2 052 594
KONEET JA KALUSTO	550 820	537 327
MUUT AINEELLISET HYÖDYKKEET	581 332	628 608
ENNAKKOMAKSUT JA KESKENERÄISET HANKINNAT	70 094	158 318
SJOITUKSET	2 026 223	2 070 893
OSAKKUUSYHTEISÖOSUUDET	1 176 578	1 222 147
OSAKKEET JA OSUUDET	684 987	684 087
Kuntayhtymäosuudet	0	0
Tytäryhtymäosakkeet ja -osuudet	0	0
Muut osakkeet ja osuudet	684 987	684 087
JOUKKOVELKAKIRJALAINASAAMISET	0	0
MUUT LAINASAAMISET	0	0
MUUT SAAMISET	164 658	164 659
TOIMEKSIANTOJEN VARAT	14 823	89 497
VALTION TOIMEKSIANNOT	5 721	80 341
LAHJOITUSRAHASTOJEN ERITYISKATTEET	0	0
MUUT TOIMEKSIANTOJEN VARAT	9 102	9 156
VAIHTUVAT VASTAAVAT	2 094 685	2 207 032
VAIHTO-OMAISUUS	114 261	60 418
AINEET JA TARVIKKEET	107 410	53 358
KESKENERÄISET TUOTTEET	0	0
VALMIIT TUOTTEET	0	0
MUU VAIHTO-OMAISUUS	6 852	7 060
ENNAKKOMAKSUT	0	0
SAAMISET	601 962	779 018
PITKÄAIKAISET SAAMISET	6 891	4 759
MYYNTISAAMISET	-45 835	-47 465
LAINASAAMISET	0	0
LASKENNALLISET VEROSAAMISET	0	0
MUUT SAAMISET	50 948	50 236
SIIRTOSAAMISET	1 778	1 988
LYHYTAIKAISET SAAMISET	595 071	774 259
MYYNTISAAMISET	429 372	519 989
LAINASAAMISET	0	0
LASKENNALLISET VEROSAAMISET	0	0
MUUT SAAMISET	111 891	197 236
SIIRTOSAAMISET	53 808	57 034
RAHOITUSARVOPAPERIT	2 192	2 192
OSAKKEET JA OSUUDET	2 192	2 192
SJOITUKSET RAHAMARKKINAINSTRUMENTT.	0	0
JOUKKOVELKAKIRJALAINASAAMISET	0	0
MUUT ARVOPAPERIT	0	0
RAHAT JA PANKKISAAMISET	1 376 270	1 365 404

VASTATTAVAA		20 506 326	21 116 253
OMA PÄÄOMA		6 614 215	6 559 124
PERUSPÄÄOMA		2 814 651	2 814 651
SÄÄTIÖIDEN JA YHD. PERUSP.			
OSAKEPÄÄOMA		0	0
ARVONKOROTUSRAHASTO		390 990	390 949
MUUT OMAT RAHASTOT		713 200	660 849
MUU OMA PÄÄOMA		0	0
EDELLISTEN TILIKAUSIEN YLIJÄÄMÄ (ALIJÄÄMÄ)		2 575 895	2 263 468
TILIKAUDEN YLIJÄÄMÄ (ALIJÄÄMÄ)		119 479	429 207
VÄHEMMISTÖOSUUDET		49 326	51 768
ISERNIRESERVI			
POISTOERO JA VAPAAEHT. VARAUKSET		0	0
POISTOERO		0	0
VAPAAEHTOISET VARAUKSET		0	0
PAKOLLISET VARAUKSET		0	0
ELÄKEVARAUKSET		0	0
MUUT PAKOLLISET VARAUKSET		0	0
TOIMEKSIANTOJEN PÄÄOMAT		26 279	88 842
VALTION TOIMEKSIANNOT		17 704	80 341
LAHJOITUSRAHASTOJEN PÄÄOMAT		0	0
MUUT TOIMEKSIANTOJEN PÄÄOMAT		8 575	8 501
VIERAS PÄÄOMA		13 816 506	14 416 519
PITKÄAIKAINEN VIERAS PÄÄOMA		9 553 679	10 103 184
JOUKKOVELKAKIRJALAINAT		0	0
LAINAT RAHOITUS- JA VAKUUTUSLAITOKSILTA		8 199 727	8 727 468
LAINAT JULKISYHTESÖILTÄ		0	0
LAINAT MUILTA LUOTONANTAJILTA		0	0
SAADUT ENNAKOT		0	0
OSTOVELAT		0	0
LIITTYMISMAKSUT JA MUUT VELAT		1 316 244	1 333 994
SIIRTOVELAT		0	0
LASKENNALLISET VEROVELAT		37 708	41 722
LYHYTAIKAINEN VIERAS PÄÄOMA		4 262 827	4 313 335
JOUKKOVELKAKIRJALAINAT		2 600 000	2 600 000
LAINAT RAHOITUS- JA VAKUUTUSLAITOKSILTA		630 671	623 325
LAINAT JULKISYHTESÖILTÄ		0	0
LAINAT MUILTA LUOTONANTAJILTA		0	0
SAADUT ENNAKOT		1 243	34 799
OSTOVELAT		358 425	358 838
MUUT LYHYTAIKAISET VELAT		226 806	253 683
SIIRTOVELAT		449 955	446 593
LASKENNALLISET VEROVELAT		-4 274	-3 903

	<u>2025</u>	<u>2024</u>
Toiminnan rahavirta		
Vuosikate	817 757	1 206 473
Satunnaiset erät	0	0
Tilikauden verot	-5 832	-3 287
Tulorah. korjauserät	44 412	-282 844
Investointien rahavirta		
Investointimenot	-381 256	-395 196
Rahoitusosuudet inv. menoihin	4 513	3 502
syvien vastaavien hyödykkeiden luovutustulot	2 039	414 948
Toiminnan ja investointien rahavirta yhteensä	481 634	943 596
Rahoituksen rahavirta		
Antolainauksen muutokset		
Antolainasaam. lisäykset	-103 000	-91 000
Antolainasaam. vähenn.	103 000	91 000
Lainakannan muutokset		
Pitkäaik. lainojen lisäys	175 824	119 363
Pitkäaik. lainojen vähennys	-698 202	-739 168
Lyhytaik. lainojen muutos	1 983	-78 515
Oman pääoman muutokset	0	-22 000
Muut maksuvalmiuden muutokset		
Toimeksiant. muutokset	136	1 054
Vaihto-omaisuuden muutos	-53 843	6 587
Saamisten muutos	120 949	141 644
Korottomien velk. muutos	-17 613	-194 493
Rahoituksen rahavirta	-470 767	-765 528
Rahavarojen muutos	10 867	178 068
Kassavarojen muutos	10 867	178 068
Rahavarat 31.12.	1 378 462	1 367 596
Rahavarat 1.1.	1 367 596	1 189 528

LIITETIEDOT

Kuntaa koskevat liitetiedot

Tilinpäätöstä laadittaessa noudatetut arvostusperiaatteet ja -menetelmät sekä jaksotusperiaatteet ja -menetelmät (KPA 2:2.1 § 1-kohta);

Jaksotusperiaatteet

Tulot ja menot on merkitty tuloslaskelmaan suoriteperusteiden mukaisesti. Suoriteperusteesta poiketen verotulot on kirjattu niiden tilitysajankohdan mukaisesti ao. tilikaudelle.

Pysyvien vastaavien arvostus

Pysyvien vastaavien aineettomat ja aineelliset hyödykkeet on merkitty taseeseen hankintamenoon vähennettynä suunnitelman mukaisilla poistoilla ja investointimenoihin saaduilla rahoitusosuuksilla. Suunnitelman mukaiset poistot on laskettu ennalta laaditun poistosuunnitelman mukaisesti. Poistosuunnitelman mukaiset suunnitelmapoistojen laskentaperusteet on esitetty tuloslaskelman liitetiedoissa kohdassa suunnitelman mukaisten poistojen perusteet.

Sijoitusten arvostus

Pysyvien vastaavien sijoitukset on merkitty taseeseen hankintamenoon. Pysyvien vastaavien sijoitusluonteiset erät on merkitty taseeseen hankintamenoon tai sitä alempaan todennäköiseen luovutushintaan.

Rahoitusomaisuuden arvostus

Saamiset on merkitty taseeseen nimellisarvoon. Rahoitusomaisuusarvopaperit on merkitty taseeseen hankintamenoon tai sitä alempaan todennäköiseen luovutushintaan.

Konsernia koskevat liitetiedot

Konsernitilinpäätöksen laatimisperiaatteet

Konsernitilinpäätökseen on yhdistelty kaikki tytäryhteisöt (11 kpl asunto-osakeyhtiöitä sekä 4 kpl osakeyhtiöitä) ja kaikki kuntayhtymät, joissa kunta on jäsenenä.

Osakkuusyhteisöt ovat pieniä asunto-osakeyhtiöitä, joten niitä ei yhdistellä vähäisen merkityksen vuoksi.

Sisäiset liiketapahtumat ja sisäiset katteet

Konserniyhteisöjen keskinäiset saamiset ja velat on vähennetty sekä konserniyhteisöjen ja kunnan omistamien kuntayhtymien keskinäiset saamiset ja velat on vähennetty vähäisiä liiketapahtumia lukuun ottamatta. Olennaiset pysyviin vastaaviin sisältyvät sisäiset katteet on vähennetty.

Poistoero ja vapaaehtoiset varaukset

Konsernitaseessa vapaaehtoiset varaukset ja verotusperusteiset varaukset sekä poistoero on jaettu edellisten tilikausien yli-/alijäämätilille ja laskennalliseen verovelkaan. Jako on otettu huomioon omistuksen eliminoinnissa, vähemmistöosuuksien erottamisessa sekä osakkuusyhteisöjen yhdistelemisessä.

Keskinäisen omistuksen eliminointi

Kunnan ja sen tytäryhteisöjen sekä kuntayhtymien keskinäinen omistus on eliminoitu. Omistuksen eliminoinnissa syntynyt ero on kirjattu kokonaisuudessaan hankintatilikaudelle.

Suunnitelmapoistojen oikaisu

Asunto-osakeyhtiöiden ja muiden keskinäisten kiinteistötytäryhteisöjen aineettomien ja aineellisten hyödykkeiden poistot on oikaistu suunnitelman mukaisiksi. Jäännösarvojen ero on kirjattu tytäryhteisön poistojen oikaisuksi ja aikaisemmille tilikausille kertynyt ero konsernitaseessa edellisten tilikausien yli- tai alijäämän oikaisuksi.

Osakkuusyhteisöt

Osakkuusyhteisöjä ei ole yhdistelty konsernitilinpäätökseen lainkaan niiden vähäisen merkityksen vuoksi.

Tuloslaskelmaa koskevat liitetiedot

Toimintatuotot lautakunnittain (ulkoiset)

	2025	2024
Kunnanvaltuusto	0	0
Kunnanhallitus	71 794	82 974
Keskusvaalilautakunta	0	7 500
Tilintarkastus	0	0
Sivistys- ja hyvinvointilautakunta	149 546	190 086
Rakennus- ja ympäristölautakunta	1 248 052	1 279 895

Verotulot eriteltyinä

	2025	2024
Kunnan tulovero	1 697 467	1 785 685
Osuus yhteisöveron tuotosta	299 703	292 770
Kiinteistövero	354 669	417 961
Verotulot yhteensä	2 351 839	2 496 417

Valtionosuudet eriteltyinä

	2025	2024
Harkinnanvarainen valt.os.täydennys	0	0
Peruspalvelujen valtionosuus	846 247	723 355
Verotuloihin perustuva tasaus	567 264	517 380
Verotulomenetyksen kompensatio	206 532	287 820
Opetus- ja kulttuuritoimen muut valt.os.	-288 852	-301 495
Valtionosuudet yhteensä	1 331 191	1 227 060

Palvelujen ostot eriteltyinä

	2025	2024
Asiakaspalvelujen ostot	38 898	55 897
Muiden palvelujen ostot	967 320	1 282 681
Kunnan palvelujen ostot yhteensä	1 006 218	1 338 578

Selvitys muihin toimintatuottoihin kuuluvien pysyvien vastaavien myyntivoittojen/-tappioiden olennaisista eristä

	Konserni		Kunta	
	2025	2024	2025	2024
Muut toimintatuotot				
Maa- ja vesialueiden myyntivoitot				
Rakennusten myyntivoitot				
Muut myyntivoitot	2 039		2 039	
Myyntivoitot yhteensä	2 039		2 039	
Muut toimintakulut				
Maa- ja vesialueiden myyntitappio				
Rakennusten myyntitappio				
Luottotappiot				
Myyntitappiot yhteensä				

Kunnan toiminta markkinoilla (kirjanpidon eriyttäminen)

Halsuan kunta harjoittaa tilavuokrausta omistamissaan kiinteistöissä. Markkinoilla tapahtuvaksi toiminnaksi luetaan liike- ja teollisuuskäytössä olevat vuokratilat sekä sotetoimintaa varten vuokratut tilat. Näiden tilojen toimintatuotot tilikaudella 2025 olivat yhteensä 488 214 euroa, toimintakate oli 223 803 euroa ylijäämäinen ja tulos poistojen jälkeen 155 699 euroa ylijäämäinen.

**Markkinoilla tapahtuvan kiinteistönvuokraustoiminnan
tuloslaskelma, ulkoinen**

	TP 2025	TP 2024
Toimintatuotot	488 214	494 684
Toimintakulut	-264 411	-265 785
Toimintakate	223 803	228 899
Suunnitelman mukaiset poistot	-68 104	-68 440
Tulos	155 699	160 459

Selvitys suunnitelman mukaisten poistojen perusteista ja niiden muutoksista

Poistonalaisten hyödykkeiden poistojen määrittämisessä on käytetty ennalta laadittua poistosuunnitelmaa. Suunnitelman mukaiset poistot on laskettu aineettomien ja aineellisten hyödykkeiden hankintamenoista arvioidun taloudellisen pitoajan mukaan. Hankintamenona käytetään kustannuksia, joista on vähennetty saadut rahoitusavustukset.

Kunnanvaltuusto on päättänyt, että uusille pysyvien vastaavien hyödykkeille noudatetaan 1.1.2013 alkaen uutta poistosuunnitelmaa ja vanhojen hyödykkeiden osalta noudatetaan vanhaa poistosuunnitelmaa.

Arvioidut poistoajat ja niitä vastaavat vuotuiset poistoprosentit sekä poistomenetelmät ovat:

Vanha poistosuunnitelma:

Aineettomat hyödykkeet:	Tasapoisto 5 vuotta
Aineelliset hyödykkeet:	
Rakennukset ja rakennelmat:	Tasapoisto 20 – 50 vuotta
Progressiivinen poisto v. 1986 jälkeen:	rakennukset
Kiinteät rakenteet ja laitteet:	Menojäännöspoisto 10 - 20 vuotta
Koneet ja kalusto:	Tasapoisto 5 – 20 vuotta
Luonnonvarat:	Käytön mukainen poisto

Uusi poistosuunnitelma:

Aineettomat hyödykkeet:	Tasapoisto 5-20 vuotta
Aineelliset hyödykkeet:	
Rakennukset ja rakennelmat:	Tasapoisto 20 – 50 vuotta
Kiinteät rakenteet ja laitteet:	Menojäännöspoisto 10 - 20 %
Koneet ja kalusto:	Tasapoisto 5 – 15 vuotta
Luonnonvarat:	Käytön mukainen poisto

Poistojen laskenta aloitetaan hankintahetken mukaan kuukauden tarkkuudella.

Vuosikuluiksi kirjataan pysyvien vastaavien hankinnat, jotka ovat hinnaltaan alle 10.000 euroa.

Taseen vastaavia koskevat liitetiedot

Pysyvien vastaavien tase-eräkohtainen erittely

<i>Täysin euroin</i>	Muut pitkävaikutteiset menot	Maa- ja vesialueet	Rakennukset	Kiinteät rakenteet ja laitteet	Koneet ja kalusto	Kesken-eräiset hankinnat	Yhteensä
Poistamaton hankintameno 1.1.	34 829	1 072 017	3 504 143	31 106	0	0	4 642 095
Avaavan taseen korjausviennit	0	0	0	0	0	0	0
Lisäykset tilikauden aikana	0	0	0	0	0	0	0
Rahoitusosuudet	0	0	0	0	0	0	0
Vähennykset tilikauden aikana	0	-1	0	0	0	0	-1
Tilikauden poisto	- 18 158	0	-115 786	-6 221	0	0	-140 165
Siirrot erien välillä	0	0	0	0	0	0	
Poistamaton hankintameno 31.12.	16 671	1 072 016	3 388 357	24 885	0	0	4 501 929

Sijoitukset

	Kuntayhtymäosuudet	Tytäryhtymäosuudet	Osakkuusyhteisöosuudet	Muut osakkeet ja osuudet	Yhteensä
Hankintameno 1.1.	163 458	3 638 748	523 001	70 560	4 395 767
Avaavan taseen korjausviennit	0	0	0	0	
Lisäykset	0	190 093	0	0	190 093
Vähennykset	0	0	0	-143	-143
Hankintameno 31.12.	163 458	3 828 841	523 001	70 417	4 585 717

Omistuksia muissa yhteisöissä koskevat liitetiedot

				Kuntakonsernin osuus 1.000 eur		
	Koti- paikka	Kunnan om.os.%	Konsernin om.os.%	omasta pää- omasta	vieraasta pääomasta	tilikauden voitosta/ tappiosta
Tytäryhteisöt						
Halsuan Energia Oy	Halsua	100	100	412	408	24
Halsuan Vesi Oy	Halsua	100	100	93	315	-64
Halsuan Julkiskiinteistöt Oy	Halsua	100	100	859	3755	4
Halsuan Kehitys Oy	Halsua	100	100	84	120	31
As Oy Halsuan Pyykartano	Halsua	100	100	494	77	0
As Oy Halsuan Kirkkoharju 2	Halsua	100	100	763	206	0
As Oy Kanerva-Kartano	Halsua	100	100	100	11	-1
As Oy Halsuan Myllyrinne	Halsua	100	100	77	8	0
As Oy Halsuan Pappilanpelto	Halsua	100	100	140	10	0
As Oy Halsuan Neulainen	Halsua	100	100	113	8	0
As Oy Halsuan Ollila	Halsua	100	100	166	40	0
As Oy Halsuan Marttila	Halsua	100	100	91	21	0
As Oy Halsuan Lääkäritalo	Halsua	100	100	92	4	-2
As Oy Halsuan Peltopyy	Halsua	100	100	234	387	0
As Oy Kanervakoto	Halsua	72,67	72,67	51	1	0
Kuntayhtymät						
K-P:n koulutusyhtymä	Kokkola	2,38	2,38	749	711	63
K-P:n liiton ky	Kokkola	1,75	1,75	54	10	2
Korpelan Voima ky	Kannus	4,55	4,55	2349	2692	21
Yhdistelemättömät osakkuusyhteisöt:						
As Oy Halsuan Kirkkoharju 1	Halsua	31,35	31,35			
As Oy Kototalo	Halsua	25,55	25,55			

Saamisten erittely

	2025		2024	
	Pitkäaik.	Lyhytaik.	Pitkäaik.	Lyhytaik.
Saamiset tytäryhteisöiltä				
Myyntisaamiset		80 054		42 019
Lainasaamiset	160 411	48 033	161 445	48 033
Muut saamiset				
Kuntayhtymiltä, joissa kunta on jäsenenä				
Myyntisaamiset		1 256		1 073
Muut saamiset				
Saamiset yhteensä	160 411	129 343	161 445	91 125

Taseen vastattavia koskevat liitetiedot

Tase-eräkohtainen erittely oman pääoman erien lisäyksistä ja vähennyksistä sekä siirroista näiden erien välillä tilikauden aikana.

	2025		2024	
	Kunta	Konserni	Kunta	Konserni
Peruspääoma 1.1.	2 814 651	2 814 651	2 814 651	2 814 651
Peruspääoma 31.12.	2 814 651	2 814 651	2 814 651	2 814 651
Muut omat rahastot 1.1.		1 051 798		1 048 862
Muut omat rahastot 31.12.		1 104 190		1 051 798
Edellisten tilikausien yli-/alijäämä 1.1.	1 304 481	2 692 675	1 271 005	2 263 469
Siirto rahastoon		116 620		
Edellisten tilikausien yli-/alijäämä 31.12.	1 304 481	2 575 895	1 271 055	2 263 469
Tilikauden yli-/alijäämä	107 405	119 479	33 426	429 207
Oma pääoma yhteensä	4 226 536	6 614 215	4 119 132	6 559 124

Erittely pitkä- ja lyhytaikaisista veloista tytäryhteisöille, kuntayhtymille, joissa kunta on jäsenenä ja osakkuus- sekä muille omistusyhteisöille

	2025		2024	
	Pitkäaik.	Lyhytaik.	Pitkäaik.	Lyhytaik.
Velat tytäryhteisöille				
Ostovelat		44 574		14 494
Muut velat				
Velat kuntayhtymille, joissa kunta on mukana				
Ostovelat		16 523		16 008
Vieras pääoma yhteensä		75 076		30 502

Siirtovelkoihin sisältyvät olennaiset erät

	Kunta	
	2025	2024
Lyhytaikaiset siirtovelat		
Menojäämät		
Palkkojen ja henkilösivukulujen jaksotukset	204 190	220 523
Opetustoimen valt. osuus hankkeille	9 168	41 473
Lyhytaikaiset siirtovelat yhteensä	218 551	295 871

Vakuuksia ja vastuusitoumuksia koskevat liitetiedot

Muut kunnan antamat vastuusitoumukset

	Kunta	
	2025	2024
Takaukset samaan konserniin kuuluvien yhteisöjen puolesta		
Alkuperäinen pääoma	9 873 147	9 763 147
Jäljellä oleva pääoma	4 729 224	5 030 744
Takaukset muiden puolesta		
Alkuperäinen pääoma	1 589 042	1 589 042
Jäljellä oleva pääoma	9 860	9 860

Vastuu Kuntien takauskeskuksen takausvastuista

	2025	2024
Kunnan osuus takauskeskuksen takausvastuista 31.12.	9 149 477	8 754 869
Kunnan mahdollista vastuuta kattava osuus takauskeskuksen rahastosta 31.12.	11 711	9 395

Vuokravastuut

1000 €	Konserni		Kunta	
	2025	2024	2025	2024
Vuokravastuut	5	6	3 713	3 793
Leasingvastuut	74	70	2	2

Henkilöstöä koskevat liitetiedot

Henkilötyövuodet 31.12.

	Vakinaiset		Määräaikaiset	
	2025	2024	2025	2024
Yleishallinto	6	6		
Maaseututoimi				
Koulutoimi	15	17	7	4
Muu sivistystoimi	5	7	3	2
Rakennus- ja ympäristötoimi	8	10	0	1
Yhteensä	34	40	10	7

Tilintarkastusyhteisön palkkioita koskevat liitetiedot

Kuntalain mukaisen tilintarkastuksen palkkiot vuodelta 2025 olivat 6646 € ja vuodelta 2024: 7656 €.

ALLEKIRJOITUKSET JA MERKINNÄT

HALSUAN KUNNANHALLITUS

Halsualla 30.3.2026

Penttilä Jari
Kunnanjohtaja

Pärkkä Timo
Khall:n puheenjohtaja

Kunnanhallituksen jäsenet:

Hotakainen Veli-Matti

Huttunen Henna

Jussinmäki Tuukka

Kanala Aatu

Mastokangas Anu

Pollari Jarmo

Oosi-Overton Outi

Tuominiemi Anu

Tilinpäätös allekirjoitettu sähköisesti.

Tilintarkastajan tilinpäätösmerkintä

Olemme antaneet suorittamastamme tilintarkastuksesta tänään kertomuksen.

Halsualla 28/5 2026

BDO Audiator Oy
Tilintarkastusyhteisö

Tiina Mikkonen-Brännkärr
KHT, JHT

LUETTELOT JA SELVITYKSET

Luettelo kirjanpitoKirjoista ja tositteiden lajeista

Tilikaudella käytössä ovat seuraavat kirjanpitoKirjat:

Päiväkirja

Pääkirja

Tasekirja

Tase-erittelyt

Tuloslaskelman liitetietojen erittely

Tilikaudella käytössä olleet tosittelajit:

001 Avaa tase

10 Kassatositteet

19 Tilinpäätössimulointi (KKTPA)

20 Palkkatositteet

30 Ostoreskontra, suoritukset

40 Myyntireskontra, suoritukset

62 Ostolaskut, kierrätys

70 Laskutus, yleishallinto

73 Laskutus, varhaiskasvatus

76 Laskutus, tekninen toimisto

79 Laskutus, koulutoimisto

80 Laskutus, liikuntatoimi

Luettelo kirjanpidon säilytyksestä

Kunnan tasekirja säilytetään pysyvästi. Muiden tilinpäätösasiakirjojen säilyttämisessä noudatetaan kirjanpitolain 2. luvun 10 §:n säännöksiä. Kiinteistöinvestointeihin liittyvät laskut, tositteet ja muut selvitykset on säilytettävä 13 vuotta sen kalenterivuoden päättymisestä, jolloin kiinteistöinvestointi on valmistunut, tästä syystä säilytetään koko kunnan tositaaineisto vaadittavan ajan.

This document contains 119 pages before this page
Dokumentet inneholder 119 sider før denne siden

Tämä asiakirja sisältää 119 sivua ennen tätä sivua
Dette dokument indeholder 119 sider før denne side

Detta dokument inneholder 119 sidor före denna sida

Jari Mauri Kalevi Penttilä

Halsuan kunta, FI01778260, Kauppisentie 5, 69510, Halsua

9dc6c656-a461-4c37-9be0-6376c5620c90 - 2026-05-27 15:47:52 UTC +03:00

BankID / MobileID - 6829c29c-00c0-4887-b409-f3044d77d283 - FI

Authority to sign - Asemavaltuutus - Ställningsfullmakt - Autoritet til å signere - Myndighed til at underskrive

TIMO SAKARI PÄRKKÄ

92f2f34c-5eef-450b-b844-417c37037dc1 - 2026-05-27 18:51:01 UTC +03:00

BankID / MobileID - 60d7e733-5c61-4b02-b566-7c6b28957667 - FI

OUTI ANNELI OOSI-OVERTON

42333050-05b3-41f4-b86f-7d2fd009c748 - 2026-05-27 19:19:26 UTC +03:00

BankID / MobileID - 9a455f6c-29a1-4c2f-910f-9d4f59f94a12 - FI

Jarmo Matti Pollari

c233cc4c-aa4e-450d-87ac-bb2e31b0ddac - 2026-05-27 21:01:00 UTC +03:00

BankID / MobileID - 92985593-4899-4a8d-80a2-722dd7ed25f5 - FI

Tuukka Raimo Johannes Jussinmäki

9c4af5fd-4f9b-4e77-9373-ed62f2105079 - 2026-05-27 21:37:42 UTC +03:00

BankID / MobileID - 785f799d-d112-4ced-ab8e-56847468773f - FI

VELI-MATTI HOTAKAINEN

a319ed40-a2d3-46ce-a5b1-fb01f4365594 - 2026-05-27 22:35:44 UTC +03:00

BankID / MobileID - 1250e4b6-2cf4-4584-ad70-97b0a4e92510 - FI

HENNA MARIA HUTTUNEN

6dc3ad29-f41e-49f4-9578-525ce1a6ab51 - 2026-05-28 08:05:54 UTC +03:00

BankID / MobileID - d9e96b6e-d105-48a1-86d3-de75c37333ae - FI

This document contains 120 pages before this page
Dokumentet inneholder 120 sider før denne siden

Tämä asiakirja sisältää 120 sivua ennen tätä sivua
Dette dokument indeholder 120 sider før denne side

Detta dokument innehåller 120 sidor före denna sida

Aatu Mikael Kanala

74cac7be-30e1-459c-8117-b65213bf9878 - 2026-05-28 09:09:59 UTC +03:00

BankID / MobileID - e344914a-9ccf-4e8e-843a-a828cd648055 - FI

Anu Maaret Mastokangas

dabbffc1-3924-4808-9dbb-b0962aafaf82 - 2026-05-28 09:10:50 UTC +03:00

BankID / MobileID - f1f81f84-8c4d-4dea-8b91-bc0a25602a07 - FI

ANU HELENA TUOMINIEMI

a71fc48e-e381-44f4-9a7e-d4fa0bafc112 - 2026-05-28 11:03:52 UTC +03:00

BankID / MobileID - 458d0d62-14ae-4ceb-88f4-10d8e873f822 - FI